



SALINAN

BUPATI TABALONG  
PROVINSI KALIMANTAN SELATAN

PERATURAN BUPATI TABALONG  
NOMOR 06 TAHUN 2020

TENTANG

PENETAPAN ALOKASI DANA BAGI HASIL PAJAK DAERAH KEPADA PEMERINTAHAN DESA, BAGI HASIL RETRIBUSI DAERAH KEPADA PEMERINTAHAN DESA DAN BANTUAN KEUANGAN KEPADA PEMERINTAHAN DESA UNTUK ALOKASI DANA DESA DARI ANGGARAN PENDAPATAN DAN BELANJA DAERAH TAHUN ANGGARAN 2020

DENGAN RAHMAT TUHAN YANG MAHA ESA

BUPATI TABALONG,

- Menimbang : a. bahwa dalam rangka tertib administrasi pelaksanaan dan pengelolaan Alokasi Dana dan untuk melaksanakan ketentuan Pasal 96 dan Pasal 97 Peraturan Pemerintah Nomor 43 Tahun 2014 tentang Peraturan Pelaksanaan Undang-Undang Nomor 6 Tahun 2014 tentang Desa, sebagaimana telah diubah beberapa kali, terakhir dengan Peraturan Pemerintah Nomor 11 Tahun 2019 tentang Perubahan Kedua Atas Peraturan Pemerintah Nomor 43 Tahun 2014 tentang Peraturan Pelaksanaan Undang-Undang Nomor 6 Tahun 2014 tentang Desa, bahwa Alokasi Dana yang bertujuan pemerataan kemampuan keuangan Desa untuk mendanai kebutuhan Desa dalam rangka penyelenggaraan pemerintahan desa, pelaksanaan pembangunan desa, pemberdayaan masyarakat desa dan pembinaan kemasyarakatan desa;
- b. bahwa Alokasi Dana merupakan wujud dari pemenuhan hak Desa untuk menyelenggarakan otonominya agar tumbuh dan berkembang mengikuti pertumbuhan dari Desa itu sendiri berdasarkan keanekaragaman, partisipasi, otonomi asli, demokrasi dan pemberdayaan masyarakat;
- c. bahwa berdasarkan pertimbangan sebagaimana dimaksud dalam huruf a dan huruf b, perlu menetapkan Peraturan Bupati tentang Penetapan Alokasi Dana Bagi Hasil Pajak Daerah kepada Pemerintahan Desa, Bagi Hasil Retribusi Daerah kepada Pemerintahan Desa dan Bantuan Keuangan kepada Pemerintahan Desa untuk Alokasi Dana Desa dari Anggaran Pendapatan dan Belanja Daerah Tahun Anggaran 2020;
- Mengingat : 1. Undang-Undang Nomor 8 Tahun 1965 tentang Pembentukan Daerah Tingkat II Tanah Laut, Daerah Tingkat II Tapin dan Daerah Tingkat II Tabalong Dengan Mengubah Undang-

H R / R M

- Undang Nomor 27 Tahun 1959 tentang Penetapan Undang-Undang Darurat Nomor 3 Tahun 1953 tentang Pembentukan Daerah Tingkat II Di Kalimantan (Lembaran Negara Republik Indonesia Tahun 1965 Nomor 51, Tambahan Lembaran Negara Republik Indonesia Nomor 2756);
2. Undang-Undang Nomor 33 Tahun 2004 tentang Perimbangan Keuangan Antara Pemerintah Pusat dan Pemerintahan Daerah (Lembaran Negara Republik Indonesia Tahun 2004 Nomor 126, Tambahan Lembaran Negara Republik Indonesia Nomor 4438);
  3. Undang-Undang Nomor 6 Tahun 2014 tentang Desa (Lembaran Negara Republik Indonesia Tahun 2014 Nomor 7, Tambahan Lembaran Negara Republik Indonesia Nomor 5495);
  4. Undang-Undang Nomor 23 Tahun 2014 tentang Pemerintahan Daerah (Lembaran Negara Republik Indonesia Tahun 2014 Nomor 244, Tambahan Lembaran Negara Republik Indonesia Nomor 5587), sebagaimana telah diubah beberapa kali, terakhir dengan Undang-Undang Nomor 9 Tahun 2015 tentang Perubahan Kedua Atas Undang-Undang Nomor 23 Tahun 2014 tentang Pemerintahan Daerah (Lembaran Negara Republik Indonesia Tahun 2015 Nomor 58, Tambahan Lembaran Negara Republik Indonesia Nomor 5679);
  5. Peraturan Pemerintah Nomor 43 Tahun 2014 tentang Petunjuk Pelaksanaan Undang-Undang Nomor 6 Tahun 2014 tentang Desa (Lembaran Negara Republik Indonesia Tahun 2014 Nomor 123, Tambahan Lembaran Negara Republik Indonesia Nomor 5539), sebagaimana telah diubah beberapa kali, terakhir dengan Peraturan Pemerintah Nomor 11 Tahun 2019 tentang Perubahan Kedua Atas Peraturan Pemerintah Nomor 43 Tahun 2014 tentang Peraturan Pelaksanaan Undang-Undang Nomor 6 Tahun 2014 tentang Desa (Lembaran Negara Republik Indonesia Tahun 2019 Nomor 41, Tambahan Lembaran Negara Republik Indonesia Nomor 6321);
  6. Peraturan Pemerintah Nomor 12 Tahun 2019 tentang Pengelolaan Keuangan Daerah (Lembaran Negara Republik Indonesia Tahun 2019 Nomor 42, Tambahan Lembaran Negara Republik Indonesia Nomor 6322);
  7. Peraturan Menteri Dalam Negeri Nomor 13 Tahun 2006 tentang Pedoman Pengelolaan Keuangan Daerah, sebagaimana telah diubah beberapa kali, terakhir dengan Peraturan Menteri Dalam Negeri Nomor 21 Tahun 2011 tentang Perubahan Kedua Atas Peraturan Menteri Dalam Negeri Nomor 13 Tahun 2006 tentang Pedoman Pengelolaan Keuangan Daerah (Berita Negara Republik Indonesia Tahun 2011 Nomor 310);
  8. Peraturan Menteri Dalam Negeri Nomor 20 Tahun 2018 tentang Pengelolaan Keuangan Desa (Berita Negara Republik Indonesia Tahun 2018 Nomor 611);
  9. Peraturan Daerah Kabupaten Tabalong Nomor 02 Tahun 2010 tentang Pokok-Pokok Pengelolaan Keuangan Daerah

(Lembaran Daerah Kabupaten Tabalong Tahun 2010 Nomor 02, Tambahan Lembaran Daerah Kabupaten Tabalong Nomor 01), sebagaimana telah diubah dengan Peraturan Daerah Kabupaten Tabalong Nomor 02 Tahun 2017 tentang Perubahan Atas Peraturan Daerah Kabupaten Tabalong Nomor 02 Tahun 2010 tentang Pokok-Pokok Pengelolaan Keuangan Daerah (Lembaran Daerah Kabupaten Tabalong Tahun 2017 Nomor 02);

10. Peraturan Daerah Kabupaten Tabalong Nomor 05 Tahun 2016 tentang Pembentukan dan Susunan Perangkat Daerah (Lembaran Daerah Kabupaten Tabalong Tahun 2016 Nomor 05, Tambahan Lembaran Daerah Kabupaten Tabalong Nomor 02);
11. Peraturan Daerah Kabupaten Tabalong Nomor 09 Tahun 2019 tentang Anggaran Pendapatan dan Belanja Daerah Tahun Anggaran 2020 (Lembaran Daerah Kabupaten Tabalong Tahun 2019 Nomor 09);
12. Peraturan Bupati Tabalong Nomor 45 Tahun 2016 tentang Kedudukan, Susunan Organisasi, Tugas dan Fungsi, Serta Tata Kerja Dinas Pemberdayaan Masyarakat dan Pemerintahan Desa Kabupaten Tabalong (Berita Daerah Kabupaten Tabalong Tahun 2016 Nomor 45);
13. Peraturan Bupati Tabalong Nomor 27 Tahun 2018 tentang Pengelolaan Keuangan Desa (Berita Daerah Kabupaten Tabalong Tahun 2018 Nomor 27);
14. Peraturan Bupati Tabalong Nomor 50 Tahun 2019 tentang Penjabaran Anggaran Pendapatan dan Belanja Daerah Tahun Anggaran 2020 (Berita Daerah Kabupaten Tabalong Tahun 2019 Nomor 53);

#### MEMUTUSKAN :

Menetapkan : PERATURAN BUPATI TENTANG PENETAPAN ALOKASI DANA BAGI HASIL PAJAK DAERAH KEPADA PEMERINTAHAN DESA, BAGI HASIL RETRIBUSI DAERAH KEPADA PEMERINTAHAN DESA DAN BANTUAN KEUANGAN KEPADA PEMERINTAHAN DESA UNTUK ALOKASI DANA DESA DARI ANGGARAN PENDAPATAN DAN BELANJA DAERAH TAHUN ANGGARAN 2020.

#### BAB I KETENTUAN UMUM

##### Pasal 1

Dalam Peraturan Bupati ini yang dimaksud dengan :

1. Daerah adalah Kabupaten Tabalong.
2. Pemerintah Daerah adalah Kepala Daerah sebagai unsur penyelenggara Pemerintahan Daerah yang memimpin pelaksanaan urusan pemerintahan yang menjadi kewenangan daerah otonom.

*WA 28/16*

3. Kepala Daerah yang selanjutnya disebut Bupati adalah Bupati Tabalong.
4. Kecamatan adalah bagian wilayah dari Daerah Kabupaten yang dipimpin oleh Camat.
5. Desa adalah desa dan desa adat atau yang disebut dengan nama lain, selanjutnya disebut Desa, adalah kesatuan masyarakat hukum yang memiliki batas wilayah yang berwenang untuk mengatur dan mengurus urusan pemerintahan, kepentingan masyarakat setempat berdasarkan prakarsa masyarakat, hak asal usul, dan/atau hak tradisional yang diakui dan dihormati dalam sistem pemerintahan Negara Kesatuan Republik Indonesia.
6. Pemerintahan Desa adalah penyelenggaraan urusan pemerintahan dan kepentingan masyarakat setempat dalam sistem pemerintahan Negara Kesatuan Republik Indonesia.
7. Pemerintah Desa adalah Kepala Desa atau yang disebut dengan nama lain dibantu perangkat Desa sebagai unsur penyelenggara Pemerintahan Desa.
8. Keuangan Desa adalah semua hak dan kewajiban Desa yang dapat dinilai dengan uang serta segala sesuatu berupa uang dan barang yang berhubungan dengan pelaksanaan hak dan kewajiban Desa.
9. Pengelolaan Keuangan Desa adalah keseluruhan kegiatan yang meliputi perencanaan, penganggaran, penatausahaan, pelaporan dan pertanggungjawaban serta pengawasan keuangan desa.
10. Bantuan Keuangan kepada Pemerintahan Desa untuk Alokasi Dana Desa dari APBD selanjutnya disebut Alokasi Dana Desa.
11. Alokasi Dana Desa, selanjutnya disingkat ADD, adalah dana perimbangan yang diterima kabupaten dalam Anggaran Pendapatan dan Belanja Daerah kabupaten setelah dikurangi Dana Alokasi Khusus.
12. Rekening Kas Desa, yang selanjutnya disingkat RKD, adalah rekening tempat penyimpanan uang Pemerintahan Desa yang menampung seluruh penerimaan Desa dan digunakan untuk membayar seluruh pengeluaran Desa pada Bank yang ditetapkan.

## BAB II PENGALOKASIAN DANA

### Pasal 2

Pengalokasian Bagian dari Hasil Pajak Daerah kepada Pemerintahan Desa, Retribusi Daerah kepada Pemerintahan Desa dan Alokasi Dana Desa dilakukan berdasarkan ketentuan yaitu :

- a. Perhitungan Besarnya Bagian dari Hasil Pajak, Retribusi Daerah dan Alokasi Dana Desa :
  1. Pengelolaan Bagian dari Hasil Pajak, Retribusi Daerah dan Alokasi Dana Desa merupakan satu kesatuan dengan pengelolaan keuangan desa.

2. Perhitungan Bagian dari Hasil Pajak, Retribusi Daerah dan Alokasi Dana Desa untuk masing-masing desa dilakukan dengan menggunakan rumus adil dan merata.
3. Perhitungan Alokasi Dana Desa untuk masing-masing desa selain menggunakan rumus adil dan merata juga di alokasikan untuk desa percontohan dan pemberian dana insentif desa.
4. Yang dimaksud dengan asas merata adalah besarnya bagian dari Hasil Pajak, Retribusi Daerah dan Alokasi Dana Desa yang sama untuk setiap desa, yang selanjutnya disebut Alokasi Dana Desa Minimal atau ADDM.
5. Yang dimaksud dengan asas adil adalah besarnya bagian dari Hasil Pajak, Retribusi Daerah dan Alokasi Dana Desa yang dibagi secara Proporsional untuk setiap desa berdasarkan Nilai Bobot Desa (BDx) yang dihitung dengan rumus dan variable tertentu (jumlah penduduk, angka kemiskinan, luas wilayah dan indeks kesulitan geografis). Selanjutnya disebut Alokasi Dana Desa Proporsional atau ADDP.
6. Besarnya ADDM adalah 60% (enam puluh persen) dari jumlah masing – masing Bagian dari Hasil Pajak Daerah dan Retribusi Daerah dan besarnya ADDP (dana proporsional) adalah 40% (empat puluh persen) dari jumlah Bagian dari Hasil Pajak Daerah dan Retribusi Daerah.
7. Besarnya ADDM adalah 57% (lima puluh tujuh persen) dari jumlah Alokasi Dana Desa, besarnya ADDP (dana proporsional) adalah 40% (empat puluh persen) dari jumlah Alokasi Dana Desa, besarnya pembagian untuk desa percontohan adalah 1,5% (satu koma lima persen) dari jumlah Alokasi Dana Desa dan pembagian dana insentif desa adalah 1,5% (satu koma lima persen) dari jumlah Alokasi Dana Desa.
8. Besarnya Alokasi Dana yang diterima desa tertentu, dapat dihitung dengan menggunakan rumus.

$$\text{ADD}_x = \text{ADDM} + \text{ADDP}_x$$

ADD<sub>x</sub> : Alokasi Dana Desa untuk x

ADDM : Alokasi Dana Desa Minimal yang diterima desa.

ADDP<sub>x</sub> : Alokasi Dana Desa Proporsional untuk desa x.

$$\text{ADDP}_x = \text{BD}_x \times (\text{ADD} - \Sigma \text{ADDM})$$

BD<sub>x</sub> : Nilai Bobot Desa untuk desa x

ADD : Total Alokasi Dana Desa untuk Kabupaten

ΣADDM : Jumlah seluruh Alokasi Dana Minimal

b. Penentuan Nilai Bobot Desa

1. Nilai Bobot Desa (BD<sub>x</sub>) adalah nilai desa yang ditentukan berdasarkan beberapa variabel.
2. Variabel merupakan indikator yang mempengaruhi besarnya Nilai Bobot setiap desa (BD<sub>x</sub>) yang dapat membedakan beban yang ditanggung antara satu desa dengan desa yang lainnya.

3. Variabel yang digunakan untuk menentukan nilai bobot desa (BDx) yaitu jumlah penduduk Desa 25%, angka kemiskinan Desa 35%, luas wilayah desa 10% dan tingkat kesulitan geografis desa 30%.
4. Data jumlah penduduk, angka kemiskinan, luas wilayah, dan indeks kesulitan geografis setiap Desa sebagaimana dimaksud pada huruf b angka 3 bersumber dari Badan Pusat Statistik.
5. Besarnya Nilai Bobot Desa tertentu dihitung dengan menggunakan rumus di bawah ini :

$$BDx = a_1 KV1x + a_2 KV2x + a_3 KV3x + \dots + a_n KVnx$$

BDx : Nilai Bobot Desa untuk desa x  
 KVx, KV2x, KVnx : koefisien variabel pertama, kedua dan seterusnya.  
 a1, a2, a3, ...an : Angka Bobot masing-masing Variabel

- c. Perhitungan Masing – Masing Koefisien Variabel Untuk Desa X (KV1x, KV2x, ....)
  1. Koefisien variabel adalah koefisien (angka) desa, yang dimiliki oleh desa untuk setiap variabel tertentu.
  2. Koefisien variabel desa merupakan perbandingan antara Angka Variabel setiap desa dengan jumlah total variabel desa.
  3. Besarnya Koefisien Variabel (KV) tertentu dapat dihitung dengan menggunakan rumus.

$$KV_{1,2,\dots,x} = \frac{V_{1,2,\dots,x}}{\sum V_n}$$

KV<sub>1,2,...x</sub> : Nilai Koefisien Variabel Pertama, Kedua dan seterusnya untuk desa x. Misalnya : Nilai Variabel Jumlah penduduk Desa Makmur, Nilai Variabel angka kemiskinan desa, dst.  
 V<sub>1,2,...x</sub> : Angka Variabel Pertama, Kedua dan seterusnya untuk Desa x Misalnya Angka Jumlah penduduk desa, angka kemiskinan desa, angka luas wilayah desa dan indeks kesulitan geografis desa, dst.  
 ΣV<sub>n</sub> : Jumlah Angka Variabel Pertama, Kedua dan seterusnya untuk seluruh desa. Misalnya : Jumlah Kemiskinan Kabupaten.

- d. Penentuan Bobot Variabel (a)  
 Angka bobot masing-masing variabel kalau ditambahkan harus berjumlah 1 (satu) :

$$a_1 + a_2 + a_3 + \dots + a_n = 1$$

a1, a2, ..., an : Angka Bobot Variabel Pertama, Kedua, hingga ke-n

**BAB III**  
**PEMBAGIAN BAGI HASIL PAJAK DAERAH KEPADA**  
**PEMERINTAHAN DESA**

**Pasal 3**

- (1) Bagi Hasil Pajak Daerah kepada Pemerintahan Desa ditetapkan sebesar Rp.8.614.000.000,- (delapan milyar enam ratus empat belas juta rupiah).
- (2) Pembagian Bagi Hasil Pajak Daerah kepada Pemerintahan Desa sebagaimana dimaksud pada ayat (1) untuk setiap desa berdasarkan asas merata dan asas proporsional.
- (3) Prosentasi dan besarnya pembagian Bagi Hasil Pajak Daerah kepada Pemerintahan Desa sebagaimana dimaksud pada ayat (2) ditetapkan sebagai berikut :
  - a. 60% (enam puluh persen) dari Bagi Hasil Pajak Daerah kepada Pemerintahan Desa yang dibagi secara merata untuk seluruh desa dengan jumlah sebesar Rp.5.168.400.000,- (lima milyar seratus enam puluh delapan juta empat ratus ribu rupiah); dan
  - b. 40% (empat puluh persen) dari Bagi Hasil Pajak Daerah kepada Pemerintahan Desa yang dibagi secara proporsional untuk seluruh desa berdasarkan bobot desa dari variabel jumlah penduduk, luas wilayah, angka kemiskinan dan indeks kesulitan geografis dengan jumlah sebesar Rp.3.445.600.000,- (tiga milyar empat ratus empat puluh lima juta enam ratus ribu rupiah).

**Pasal 4**

Besarnya Bagi Hasil Pajak Daerah kepada Pemerintahan Desa sebagaimana dimaksud dalam Pasal 3, yang diterima oleh masing-masing desa tercantum dalam Lampiran I yang merupakan bagian tidak terpisahkan dari Peraturan Bupati ini.

**BAB IV**  
**PEMBAGIAN BAGI HASIL RETRIBUSI DAERAH KEPADA**  
**PEMERINTAHAN DESA**

**Pasal 5**

- (1) Bagi Hasil Retribusi Daerah kepada Pemerintahan Desa ditetapkan sebesar Rp.962.000.000,- (sembilan ratus enam puluh dua juta rupiah).
- (2) Pembagian Bagi Hasil Retribusi Daerah kepada Pemerintahan Desa sebagaimana dimaksud pada ayat (1) untuk setiap desa berdasarkan asas merata dan asas proporsional.
- (3) Prosentasi dan besarnya pembagian Bagi Hasil Retribusi Daerah kepada Pemerintahan Desa sebagaimana dimaksud pada ayat (2) ditetapkan sebagai berikut :

- a. 60% (enam puluh persen) dari Bagi Hasil Pajak Retribusi Daerah kepada Pemerintahan Desa yang dibagi secara merata untuk seluruh desa dengan jumlah sebesar Rp.577.200.000,- (lima ratus tujuh puluh tujuh juta dua ratus ribu rupiah); dan
- b. 40% (empat puluh persen) dari Bagi Hasil Retribusi Daerah kepada Pemerintahan Desa yang dibagi secara proporsional untuk seluruh desa berdasarkan bobot desa dari variabel jumlah penduduk, luas wilayah, angka kemiskinan dan indeks kesulitan geografis dengan jumlah sebesar Rp.384.800.000,- (tiga ratus delapan puluh empat juta delapan ratus ribu rupiah).

#### Pasal 6

Besarnya Bagi Hasil Retribusi Daerah kepada Pemerintahan Desa sebagaimana dimaksud dalam Pasal 5, yang diterima oleh masing-masing desa tercantum dalam Lampiran II yang merupakan bagian tidak terpisahkan dari Peraturan Bupati ini.

#### BAB V

#### PEMBAGIAN BANTUAN KEUANGAN KEPADA PEMERINTAHAN DESA UNTUK ALOKASI DANA DESA DARI ANGGARAN PENDAPATAN DAN BELANJA DAERAH

#### Pasal 7

- (1) ADD ditetapkan sebesar Rp.87.266.000.000,- (delapan puluh tujuh milyar dua ratus enam puluh enam juta rupiah).
- (2) Pembagian ADD sebagaimana dimaksud pada ayat (1) untuk setiap desa berdasarkan asas merata dan asas proporsional.
- (3) Prosentasi dan besarnya pembagian ADD sebagaimana dimaksud pada ayat (2) ditetapkan sebagai berikut :
  - a. 57% (lima puluh tujuh persen) dari ADD yang dibagi secara merata untuk seluruh desa dengan jumlah sebesar Rp.49.741.620.000,- (empat puluh sembilan milyar tujuh ratus empat puluh satu juta enam ratus dua puluh ribu rupiah);
  - b. 40% (empat puluh persen) dari ADD yang dibagi secara proporsional untuk seluruh desa berdasarkan bobot desa dari variabel jumlah penduduk, luas wilayah, angka kemiskinan dan indeks kesulitan geografis dengan jumlah sebesar Rp.34.906.400.000,- (tiga puluh empat milyar sembilan ratus enam juta empat ratus ribu rupiah);
  - c. 1,5% (satu koma lima persen) dari ADD yang di alokasikan untuk desa percontohan yang dibagi secara merata untuk 12 (dua belas) desa di masing-masing kecamatan dengan jumlah sebesar Rp.1.308.990.000,- (satu milyar tiga ratus delapan juta sembilan ratus sembilan puluh ribu rupiah); dan

- d. 1,5% (satu koma lima persen) dari ADD yang dialokasikan untuk dana insentif desa yang dibagi untuk desa dengan kinerja terbaik berdasarkan kategori penilaian kinerja desa dengan jumlah sebesar Rp.1.308.990.000,- (satu milyar tiga ratus delapan juta sembilan ratus sembilan puluh ribu rupiah).

#### Pasal 8

- (1) Besarnya ADD sebagaimana dimaksud dalam Pasal 7, yang diterima oleh masing-masing desa tercantum dalam Lampiran III yang merupakan bagian tidak terpisahkan dari Peraturan Bupati ini.
- (2) Desa-desa dan jumlah dana yang diterima sebagaimana dimaksud dalam Pasal 7 ayat (3) huruf c dan huruf d, ditetapkan lebih lanjut dengan Keputusan Bupati.

#### Pasal 9

Rekapitulasi Alokasi Dana yang diterima oleh masing-masing desa tercantum dalam Lampiran IV yang merupakan bagian tidak terpisahkan dari Peraturan Bupati ini.

#### Pasal 10

- (1) Persyaratan penyaluran alokasi dana Bagi Hasil Pajak Daerah kepada Pemerintahan Desa, Bagi Hasil Retribusi Daerah kepada Pemerintahan Desa dan Bantuan Keuangan kepada Pemerintahan Desa Alokasi Dana Desa (ADD) dari Anggaran Pendapatan dan Belanja Daerah pada setiap tahapan tercantum dalam Lampiran V yang merupakan bagian tidak terpisahkan dari Peraturan Bupati ini.
- (2) Kategori dalam penilaian kinerja desa untuk pemberian dana insentif sebagaimana tercantum dalam Lampiran VI yang merupakan bagian tidak terpisahkan dari Peraturan Bupati ini.

### BAB VI KETENTUAN PENUTUP

#### Pasal 11

Peraturan Bupati ini mulai berlaku pada tanggal diundangkan.

Agar setiap orang mengetahuinya, memerintahkan pengundangan Peraturan Bupati ini dengan penempatannya dalam Berita Daerah Kabupaten Tabalong.

Ditetapkan di Tanjung  
pada tanggal 17 Februari 2020

*M* BUPATI TABALONG, *z*

ttd

*z* ANANG SYAKHFIANI *M*

*M M R A S A*

Diundangkan di Tanjung  
pada tanggal *17 Februari 2020*

SEKRETARIS DAERAH KABUPATEN TABALONG,

*td*

ABDUL MUTHALIB SANGADJI

BERITA DAERAH KABUPATEN TABALONG TAHUN 2020 NOMOR *06*

*K. P. D. S. S. S.*

LAMPIRAN VI  
 PERATURAN BUPATI TABALONG  
 NOMOR 06 TAHUN  
 TENTANG  
 PENETAPAN ALOKASI DANA BAGI HASIL PAJAK DAERAH  
 KEPADA PEMERINTAHAN DESA, BAGI HASIL RETRIBUSI  
 DAERAH KEPADA PEMERINTAHAN DESA DAN BANTUAN  
 KEUANGAN KEPADA PEMERINTAHAN DESA UNTUK  
 ALOKASI DANA DESA DARI ANGGARAN PENDAPATAN DAN  
 BELANJA DAERAH TAHUN ANGGARAN 2020

KATEGORI PENILAIAN KINERJA DESA

NO	KATEGORI/INDIKATOR	BOBOT
1.	PERENCANAAN - Penetapan RKPDesa (paling lambat minggu keempat bulan September tahun n-1)	10%
2.	PENGANGGARAN - Penetapan RAPBDesa menjadi APBDes (paling lambat minggu keempat bulan Desember tahun n-1) - Transparansi penganggaran (publikasi dan pendalaman informasi)	10% 50% 50%
3.	PELAKSANAAN - Penetapan DPA (paling lambat minggu keempat bulan Januari tahun berjalan)	5%
4.	PELAPORAN - Penyampaian Laporan Semester Pertama (paling lambat minggu pertama bulan Juli)	5%
5.	PERTANGGUNG JAWABAN - Penyampaian Laporan Pertanggungjawaban Pelaksanaan APBDesa (Paling lambat minggu pertama bulan Maret) - Penyampaian LPPD (Paling lambat minggu pertama bulan Maret) - Transparansi pertanggungjawaban (publikasi, pemasangan papan proyek/kegiatan)	10% 30% 30% 40%
6.	KINERJA KEUANGAN DESA - Dalam APBDesa terdapat PADes - Perbaikan (Delta) Rasio PADes terhadap Total Pendapatan APBDes (2018-2019) - Rasio Belanja (Bidang Pembangunan + Pemberdayaan) terhadap total Belanja APBDes (2019)	10% 40% 30% 30%
7.	CAPAIAN OUTPUT (KELUARAN) - Persentase Realisasi APBDesa (2019) - Persentase Capaian Output APBDesa (2019)	15% 50% 50%
8.	CAPAIAN OUTCOME (HASIL) PEMBANGUNAN DESA - Perbaikan (Delta) dari skor IDM (2018-2019) - Perbaikan (Perubahan) status desa IDM (2018-2019) - Status Desa Terakhir - Perbaikan (delta) JPM tahun 2018-2019	35% 30% 30% 10% 30%

BUPATI TABALONG, 7

td

ANANG SYAKHFIANI M

M.P. X 8/11/20

- C. Dokumen yang dibuat oleh Desa setiap tahapan dikirim ke Kecamatan untuk dilakukan verifikasi dan kemudian diteruskan ke Pemerintah Kabupaten melalui Dinas Pemberdayaan Masyarakat dan Pemerintahan Desa Kabupaten Tabalong dengan ceklis verifikasi dari kecamatan.

↳ BUPATI TABALONG,

ttu

q ANANG SYAKHFIANI

LAMPIRAN V  
PERATURAN BUPATI TABALONG  
NOMOR 06 TAHUN  
TENTANG  
PENETAPAN ALOKASI DANA BAGI HASIL PAJAK DAERAH  
KEPADA PEMERINTAHAN DESA, BAGI HASIL RETRIBUSI  
DAERAH KEPADA PEMERINTAHAN DESA DAN BANTUAN  
KEUANGAN KEPADA PEMERINTAHAN DESA UNTUK  
ALOKASI DANA DESA DARI ANGGARAN PENDAPATAN DAN  
BELANJA DAERAH TAHUN ANGGARAN 2020

PENYALURAN DANA

- I. SUMBER DANA ANGGARAN PENDAPATAN DAN BELANJA DESA
  - A. Bagi Hasil Pajak Daerah kepada Pemerintahan Desa;
  - B. Bagi hasil Retribusi Daerah kepada Pemerintahan Desa;
  - C. Bantuan Keuangan kepada Pemerintahan Desa - Alokasi Dana Desa (ADD) dari APBD;
  
- II. BAGI HASIL PAJAK DAERAH KEPADA PEMERINTAHAN DESA, BAGI HASIL RETRIBUSI DAERAH KEPADA PEMERINTAHAN DESA, BANTUAN KEUANGAN KEPADA PEMERINTAHAN DESA - ALOKASI DANA DESA (ADD) DARI APBD  
Disalurkan secara bertahap dengan cara pemindahbukuan dari Rekening Kas Umum Daerah (RKUD) ke Rekening Kas Desa (RKD). Tahapan penyaluran diatur berdasarkan persentasi sebagai berikut :
  - A. Tahap I (satu) sebesar 60 % (enam puluh perseratus);
  - B. Tahap II (dua) sebesar 40 % (empat puluh perseratus).
  
- III. PERSYARATAN PENYALURAN :
  - A. TAHAP I (SATU) :
    1. Peraturan Desa tentang APBDesa tahun berjalan;
    2. Dokumen Pelaksanaan Anggaran (DPA) tahun berjalan;
    3. Laporan realisasi APBDes akhir tahun (tahun sebelumnya) sesuai yang ada di sistem aplikasi keuangan desa;
    4. Laporan realisasi pelaksanaan pertanggungjawaban APBDesa tahun sebelumnya, apabila penyaluran Tahap I (satu) diatas bulan Maret;
    5. Fotocopy Keputusan Kepala Desa tentang Penunjukkan Bendahara Desa;
    6. Fotocopy buku RKD/rekening koran; dan
    7. Fotocopy Nomor Pokok Wajib Pajak (NPWP).
  
  - B. TAHAP II (DUA)
    1. Laporan perkembangan pelaksanaan kegiatan dan anggaran sampai dengan Tahap I (satu) minimal 90 %;
    2. Bukti saldo akhir RKD yang ditunjukkan melalui fotocopy buku RKD/ rekening koran;
    3. Laporan realisasi penggunaan dana Semester I (satu) tahun anggaran berjalan, apabila penyaluran Tahap II (dua) diatas bulan Juni;
    4. Laporan realisasi pelaksanaan pertanggungjawaban APBDesa tahun sebelumnya; dan
    5. Laporan akhir realisasi pelaksanaan kegiatan dan anggaran;
    6. Fotocopy buku RKD/rekening koran; dan
    7. Fotocopy Nomor Pokok Wajib Pajak (NPWP).

LAMPIRAN I  
PERATURAN BUPATI TABALONG  
NOMOR 06 TAHUN  
TENTANG

PENETAPAN ALOKASI DANA BAGI HASIL PAJAK DAERAH KEPADA PEMERINTAHAN DESA, BAGI HASIL RETRIBUSI DAERAH KEPADA PEMERINTAHAN DESA DAN BANTUAN KEUANGAN KEPADA PEMERINTAHAN DESA UNTUK ALOKASI DANA DESA DARI ANGGARAN PENDAPATAN DAN BELANJA DAERAH TAHUN ANGGARAN 2020

VARIABEL	BOBOT	ANGKA BOBOT
Jumlah Penduduk Miskin	50	0,5000
Indek Kesulitan Geografis	25	0,2500
Jumlah Penduduk	10	0,1000
Luas Wilayah	15	0,1500
<b>JUMLAH BOBOT</b>	<b>100</b>	<b>1,0000</b>

FORMULASI BAGI HASIL PAJAK DAERAH KEPADA PEMERINTAHAN DESA TAHUN ANGGARAN 2020

<b>BAGI HASIL PAJAK DAERAH</b>	<b>8.614.000.000,-</b>
- Pembagian Dana Merata	60%
- Pembagian Dana Proporsional	40%
Jumlah Desa	n 121

NO	KEC	DESA	DANA TIAP DESA		JPM (a1 = 0,5000)			IKG (a2 = 0,2500)			JP (a3 = 0,1000)			LW (a4 = 0,1500)			Nilai Bobot Desa (BDx)	
			MERATA	PROPORSIONAL	BHPD	Jlh	KV1	a1.KV1	Jlh	KV2	a2.KV2	Jlh	KV3	a3.KV3	Jlh	KV4		a4.KV4
1	2	3	4	5	6	7	8	9	16	17	18	19	20	21	22	23	24	28
1	BANUA LAWAS	HAPALAH	42.714.050,-	54.841.826,-	97.555.876,-	514	0,0261	0,0131	31,3	0,0068	0,0017	1067	0,0057	0,0006	15,40	0,0040	0,0006	0,0159
2		BANGKIUNG	42.714.050,-	56.462.719,-	99.176.769,-	518	0,0263	0,0132	34,5	0,0074	0,0019	1425	0,0077	0,0008	15,50	0,0040	0,0006	0,0164
3		SUNGAI DURIAN	42.714.050,-	25.302.466,-	68.016.516,-	188	0,0095	0,0048	35,2	0,0076	0,0019	927	0,0050	0,0005	4,35	0,0011	0,0002	0,0073
4		PEMATANG	42.714.050,-	46.988.509,-	89.702.559,-	408	0,0207	0,0104	38,9	0,0084	0,0021	1449	0,0078	0,0008	10,10	0,0026	0,0004	0,0136
5		HARIANG	42.714.050,-	30.843.792,-	73.557.841,-	219	0,0111	0,0056	40,1	0,0087	0,0022	1842	0,0099	0,0010	5,96	0,0015	0,0002	0,0090
6		BANUA LAWAS	42.714.050,-	34.995.486,-	77.709.536,-	316	0,0161	0,0080	19,6	0,0042	0,0011	1721	0,0093	0,0009	3,80	0,0010	0,0001	0,0102
7		HABAU	42.714.050,-	21.009.887,-	63.723.937,-	64	0,0033	0,0016	43,6	0,0094	0,0024	1865	0,0100	0,0010	28,70	0,0074	0,0011	0,0061
8		BANUA RANTAU	42.714.050,-	54.331.638,-	97.045.687,-	481	0,0244	0,0122	41,1	0,0089	0,0022	1733	0,0093	0,0009	10,25	0,0027	0,0004	0,0158
9		PURAI	42.714.050,-	65.571.906,-	108.285.956,-	621	0,0315	0,0158	37,8	0,0082	0,0020	1607	0,0087	0,0009	9,00	0,0023	0,0003	0,0190
10		BATANG BANYU	42.714.050,-	32.857.280,-	75.571.330,-	270	0,0137	0,0069	42,1	0,0091	0,0023	563	0,0030	0,0003	2,60	0,0007	0,0001	0,0095
11		HABAU HULU	42.714.050,-	106.041.482,-	148.755.532,-	1063	0,0540	0,0270	41,4	0,0089	0,0022	1334	0,0072	0,0007	21,17	0,0055	0,0008	0,0308
12		BUNGIN	42.714.050,-	31.656.631,-	74.370.681,-	243	0,0123	0,0062	45,5	0,0098	0,0025	791	0,0043	0,0004	3,44	0,0009	0,0001	0,0092
13		BANGKIUNG RAYA	42.714.050,-	46.091.994,-	88.806.043,-	393	0,0200	0,0100	46,3	0,0100	0,0025	940	0,0051	0,0005	10,10	0,0026	0,0004	0,0134

Handwritten signature or mark.

NO	KEC	DESA	DANA TIAP DESA			JPM (a1 = 0,5000)			IKG (a2 = 0,2500)			JP (a3 = 0,1000)			LW (a4 = 0,1500)			Nilai Bobot Desa (BDx)
			MERATA	PROPORSIONAL	BHPD	Jlh	KV1	a1.KV1	Jlh	KV2	a2.KV2	Jlh	KV3	a3.KV3	Jlh	KV4	a4.KV4	
1	2	3	4	5	6	7	8	9	16	17	18	19	20	21	22	23	24	28
14		TALAN	42.714.050,-	32.592.699,-	75.306.748,-	245	0,0124	0,0062	37,2	0,0080	0,0020	985	0,0053	0,0005	18,00	0,0047	0,0007	0,0095
15		SUNGAI ANYAR	42.714.050,-	32.819.997,-	75.534.046,-	249	0,0126	0,0063	42,4	0,0092	0,0023	1452	0,0078	0,0008	3,30	0,0009	0,0001	0,0095
16	KELUA	AMPUKUNG	42.714.050,-	39.473.183,-	82.187.233,-	271	0,0138	0,0069	43,8	0,0095	0,0024	2336	0,0126	0,0013	24,47	0,0063	0,0010	0,0115
17		TELAGA ITAR	42.714.050,-	16.710.004,-	59.424.054,-	80	0,0041	0,0020	34,4	0,0074	0,0019	1531	0,0082	0,0008	3,50	0,0009	0,0001	0,0048
18		SUNGAI BULUH	42.714.050,-	29.149.242,-	71.863.292,-	191	0,0097	0,0049	40,9	0,0088	0,0022	1804	0,0097	0,0010	11,07	0,0029	0,0004	0,0085
19		BINTURU	42.714.050,-	45.592.554,-	88.306.604,-	381	0,0194	0,0097	31,5	0,0068	0,0017	2166	0,0117	0,0012	17,74	0,0046	0,0007	0,0132
20		PUDAK SETEGAL	42.714.050,-	30.282.063,-	72.996.113,-	214	0,0109	0,0054	34,6	0,0075	0,0019	2158	0,0116	0,0012	8,34	0,0022	0,0003	0,0088
21		PASAR PANAS	42.714.050,-	10.364.273,-	53.078.322,-	28	0,0014	0,0007	25,9	0,0056	0,0014	1260	0,0068	0,0007	5,67	0,0015	0,0002	0,0030
22		MASINTAN	42.714.050,-	41.219.322,-	83.933.372,-	304	0,0154	0,0077	43,3	0,0094	0,0023	2259	0,0122	0,0012	17,68	0,0046	0,0007	0,0120
23		TAKULAT	42.714.050,-	23.372.310,-	66.086.359,-	161	0,0082	0,0041	29,4	0,0064	0,0016	1773	0,0095	0,0010	3,89	0,0010	0,0002	0,0068
24		PALJAT	42.714.050,-	32.696.498,-	75.410.548,-	262	0,0133	0,0067	31,0	0,0067	0,0017	2012	0,0108	0,0011	2,00	0,0005	0,0001	0,0095
25		KARANGAN PUTIH	42.714.050,-	37.852.489,-	80.566.538,-	301	0,0153	0,0076	28,5	0,0062	0,0015	2586	0,0139	0,0014	10,53	0,0027	0,0004	0,0110
26		BAHUNGIN	42.714.050,-	40.111.874,-	82.825.924,-	336	0,0171	0,0085	30,7	0,0066	0,0017	2102	0,0113	0,0011	8,25	0,0021	0,0003	0,0116
27	TANTA	MURUNG BARU	42.714.050,-	16.425.912,-	59.139.961,-	66	0,0034	0,0017	46,0	0,0099	0,0025	809	0,0044	0,0004	4,50	0,0012	0,0002	0,0048
28		LUK IBAYUR	42.714.050,-	14.942.136,-	57.656.186,-	60	0,0030	0,0015	34,6	0,0075	0,0019	1156	0,0062	0,0006	8,37	0,0022	0,0003	0,0043
29		WALANGKIR	42.714.050,-	27.101.838,-	69.815.888,-	151	0,0077	0,0038	54,4	0,0117	0,0029	1143	0,0062	0,0006	12,38	0,0032	0,0005	0,0079
30		WARUKIN	42.714.050,-	24.988.017,-	67.702.067,-	130	0,0066	0,0033	36,4	0,0079	0,0020	2300	0,0124	0,0012	19,18	0,0050	0,0007	0,0073
31		BARIMBUN	42.714.050,-	16.800.426,-	59.514.475,-	68	0,0035	0,0017	33,4	0,0072	0,0018	1505	0,0081	0,0008	13,73	0,0036	0,0005	0,0049
32		MANGKUSIP	42.714.050,-	17.834.478,-	60.548.528,-	72	0,0037	0,0018	31,9	0,0069	0,0017	1811	0,0098	0,0010	16,71	0,0043	0,0006	0,0052
33		PAMARANGAN KANAN	42.714.050,-	15.191.024,-	57.905.074,-	48	0,0024	0,0012	40,0	0,0086	0,0022	955	0,0051	0,0005	13,25	0,0034	0,0005	0,0044
34		PULAU KUTU	42.714.050,-	20.795.955,-	63.510.005,-	125	0,0063	0,0032	35,9	0,0078	0,0019	1269	0,0068	0,0007	6,16	0,0016	0,0002	0,0060
35		TANTA	42.714.050,-	12.708.296,-	55.422.346,-	46	0,0023	0,0012	20,6	0,0044	0,0011	1714	0,0092	0,0009	12,50	0,0032	0,0005	0,0037
36		PADANG PANJANG	42.714.050,-	17.778.140,-	60.492.190,-	66	0,0034	0,0017	22,7	0,0049	0,0012	2420	0,0130	0,0013	24,50	0,0064	0,0010	0,0052
37		PUJAIN KANAN	42.714.050,-	16.289.153,-	59.003.203,-	53	0,0027	0,0013	40,6	0,0088	0,0022	985	0,0053	0,0005	16,92	0,0044	0,0007	0,0047
38		PADANGIN	42.714.050,-	15.342.889,-	58.056.939,-	89	0,0045	0,0023	25,4	0,0055	0,0014	1128	0,0061	0,0006	5,50	0,0014	0,0002	0,0045
39		TAMIYANG	42.714.050,-	16.815.481,-	59.529.531,-	62	0,0031	0,0016	50,3	0,0109	0,0027	668	0,0036	0,0004	5,90	0,0015	0,0002	0,0049
40		TANTA HULU	42.714.050,-	14.863.490,-	57.577.539,-	23	0,0012	0,0006	34,4	0,0074	0,0019	2571	0,0138	0,0014	12,50	0,0032	0,0005	0,0043
41	TANJUNG	BANYU TAJUN	42.714.050,-	28.268.688,-	70.982.738,-	187	0,0095	0,0047	37,3	0,0081	0,0020	1551	0,0084	0,0008	15,60	0,0040	0,0006	0,0082
42		PAMARANGAN KIWA	42.714.050,-	29.694.215,-	72.408.265,-	185	0,0094	0,0047	29,8	0,0064	0,0016	1959	0,0106	0,0011	32,30	0,0084	0,0013	0,0086
43		PUJAIN KIWA	42.714.050,-	19.280.481,-	61.994.531,-	95	0,0048	0,0024	32,0	0,0069	0,0017	1040	0,0056	0,0006	23,10	0,0060	0,0009	0,0056
44		JUAI	42.714.050,-	19.609.243,-	62.323.293,-	100	0,0051	0,0025	29,7	0,0064	0,0016	1290	0,0069	0,0007	21,90	0,0057	0,0009	0,0057
45		MAHE SEBERANG	42.714.050,-	14.063.268,-	56.777.317,-	53	0,0027	0,0013	41,7	0,0090	0,0022	598	0,0032	0,0003	4,21	0,0011	0,0002	0,0041
46		KAMBITIN	42.714.050,-	20.419.857,-	63.133.907,-	60	0,0030	0,0015	40,7	0,0088	0,0022	2082	0,0112	0,0011	27,95	0,0072	0,0011	0,0059
47		WAYAU	42.714.050,-	24.158.519,-	66.872.569,-	69	0,0035	0,0018	30,4	0,0066	0,0016	3277	0,0176	0,0018	47,70	0,0124	0,0019	0,0070

Handwritten signature or mark at the top right corner.

NO	KEC	DESA	DANA TIAP DESA			JPM (a1 = 0,5000)			IKG (a2 = 0,2500)			JP (a3 = 0,1000)			LW (a4 = 0,1500)			Nilai Bobot Desa (BDK)
			MERATA	PROPORSIONAL	BHPD	Jlh	KV1	a1.KV1	Jlh	KV2	a2.KV2	Jlh	KV3	a3.KV3	Jlh	KV4	a4.KV4	
1	2	3	4	5	6	7	8	9	16	17	18	19	20	21	22	23	24	28
48		GARUNGUNG	42.714.050,-	25.477.979,-	68.192.028,-	140	0,0071	0,0036	37,5	0,0081	0,0020	1550	0,0083	0,0008	25,20	0,0065	0,0010	0,0074
49		KITANG	42.714.050,-	21.190.776,-	63.904.826,-	92	0,0047	0,0023	33,7	0,0073	0,0018	1387	0,0075	0,0007	32,15	0,0083	0,0013	0,0062
50		SUNGAI PIMPING	42.714.050,-	35.196.476,-	77.910.526,-	253	0,0129	0,0064	33,6	0,0073	0,0018	1789	0,0096	0,0010	25,97	0,0067	0,0010	0,0102
51		KAMBITIN RAYA	42.714.050,-	23.898.204,-	66.612.254,-	105	0,0053	0,0027	42,6	0,0092	0,0023	2387	0,0129	0,0013	17,60	0,0046	0,0007	0,0069
52	HARUAI	MARINDI	42.714.050,-	44.007.250,-	86.721.300,-	322	0,0164	0,0082	36,7	0,0079	0,0020	2683	0,0144	0,0014	30,00	0,0078	0,0012	0,0128
53		WIRANG	42.714.050,-	27.739.528,-	70.453.578,-	194	0,0099	0,0049	17,1	0,0037	0,0009	2285	0,0123	0,0012	25,00	0,0065	0,0010	0,0081
54		BONGKANG	42.714.050,-	30.650.826,-	73.364.876,-	115	0,0058	0,0029	47,7	0,0103	0,0026	2342	0,0126	0,0013	55,00	0,0143	0,0021	0,0089
55		NAWIN	42.714.050,-	16.305.558,-	59.019.607,-	26	0,0013	0,0007	25,1	0,0054	0,0014	2048	0,0110	0,0011	41,55	0,0108	0,0016	0,0047
56		HALONG	42.714.050,-	14.819.830,-	57.533.880,-	28	0,0014	0,0007	32,3	0,0070	0,0017	1771	0,0095	0,0010	23,00	0,0060	0,0009	0,0043
57		HAYUP	42.714.050,-	31.007.654,-	73.721.704,-	80	0,0041	0,0020	47,1	0,0102	0,0025	2735	0,0147	0,0015	76,00	0,0197	0,0030	0,0090
58		KEMBANG KUNING	42.714.050,-	16.560.494,-	59.274.543,-	69	0,0035	0,0018	21,6	0,0047	0,0012	1734	0,0093	0,0009	24,50	0,0064	0,0010	0,0048
59		SARADANG	42.714.050,-	20.424.866,-	63.138.915,-	98	0,0050	0,0025	33,4	0,0072	0,0018	1633	0,0088	0,0009	19,50	0,0051	0,0008	0,0059
60		MAHE PASAR	42.714.050,-	16.365.273,-	59.079.323,-	26	0,0013	0,0007	40,2	0,0087	0,0022	1403	0,0076	0,0008	30,00	0,0078	0,0012	0,0047
61		LOK BATU	42.714.050,-	30.183.821,-	72.897.871,-	84	0,0043	0,0021	48,2	0,0104	0,0026	1181	0,0064	0,0006	87,22	0,0226	0,0034	0,0088
62		SUPUT	42.714.050,-	21.747.623,-	64.461.673,-	55	0,0028	0,0014	44,9	0,0097	0,0024	1879	0,0101	0,0010	38,00	0,0098	0,0015	0,0063
63		SURYAN	42.714.050,-	16.721.565,-	59.435.614,-	48	0,0024	0,0012	49,1	0,0106	0,0026	1110	0,0060	0,0006	10,00	0,0026	0,0004	0,0049
64		CATUR KARYA	42.714.050,-	16.452.872,-	59.166.922,-	53	0,0027	0,0013	49,0	0,0106	0,0026	737	0,0040	0,0004	10,00	0,0026	0,0004	0,0048
65	MURUNG PUDAH	MABURAI	42.714.050,-	13.166.038,-	55.880.087,-	35	0,0018	0,0009	17,1	0,0037	0,0009	2936	0,0158	0,0016	11,00	0,0029	0,0004	0,0038
66		KASIAU	42.714.050,-	22.552.941,-	65.266.991,-	86	0,0044	0,0022	40,1	0,0086	0,0022	2498	0,0135	0,0013	21,97	0,0057	0,0009	0,0065
67		KAPAR	42.714.050,-	27.842.615,-	70.566.665,-	146	0,0074	0,0037	24,9	0,0054	0,0013	4652	0,0251	0,0025	13,51	0,0035	0,0005	0,0081
68		MASUKAU	42.714.050,-	19.796.082,-	62.510.131,-	61	0,0031	0,0015	43,1	0,0093	0,0023	1648	0,0089	0,0009	25,26	0,0065	0,0010	0,0057
69		KASIAU RAYA	42.714.050,-	11.868.647,-	54.582.697,-	24	0,0012	0,0006	37,4	0,0081	0,0020	708	0,0038	0,0004	11,15	0,0029	0,0004	0,0034
70	MUARA UYA	KUPANG NUNDIRING	42.714.050,-	22.189.536,-	64.903.586,-	101	0,0051	0,0026	44,6	0,0096	0,0024	1244	0,0067	0,0007	20,50	0,0053	0,0008	0,0064
71		MANGKUPUM	42.714.050,-	42.008.485,-	84.722.534,-	195	0,0099	0,0050	36,9	0,0080	0,0020	2251	0,0121	0,0012	103,84	0,0269	0,0040	0,0122
72		PASAR BATU	42.714.050,-	24.225.647,-	66.939.696,-	134	0,0068	0,0034	36,6	0,0079	0,0020	1227	0,0066	0,0007	25,50	0,0066	0,0010	0,0070
73		UWIE	42.714.050,-	48.994.516,-	91.708.566,-	211	0,0107	0,0054	43,8	0,0095	0,0024	2318	0,0125	0,0012	135,00	0,0350	0,0052	0,0142
74		MUARA UYA	42.714.050,-	20.309.253,-	63.023.303,-	114	0,0058	0,0029	18,7	0,0040	0,0010	3279	0,0177	0,0018	5,80	0,0015	0,0002	0,0059
75		LUMBANG	42.714.050,-	51.265.113,-	93.979.162,-	428	0,0217	0,0109	35,5	0,0077	0,0019	3231	0,0174	0,0017	9,00	0,0023	0,0003	0,0149
76		SANTU'UN	42.714.050,-	42.626.376,-	85.340.425,-	125	0,0063	0,0032	44,2	0,0096	0,0024	1329	0,0072	0,0007	156,70	0,0406	0,0061	0,0124
77		SIMPUNG LAYUNG	42.714.050,-	25.194.529,-	67.908.579,-	168	0,0085	0,0043	33,5	0,0072	0,0018	2026	0,0109	0,0011	3,80	0,0010	0,0001	0,0073
78		BINJAI	42.714.050,-	52.816.590,-	95.530.640,-	186	0,0094	0,0047	49,7	0,0107	0,0027	998	0,0054	0,0005	190,00	0,0492	0,0074	0,0153
79		PELAPI	42.714.050,-	16.852.670,-	59.566.720,-	63	0,0032	0,0016	34,0	0,0073	0,0018	1452	0,0078	0,0008	17,32	0,0045	0,0007	0,0049
80		KAMPUNG BARU	42.714.050,-	27.446.520,-	70.160.570,-	128	0,0065	0,0033	35,1	0,0076	0,0019	1147	0,0062	0,0006	56,70	0,0147	0,0022	0,0080
81		SALIKUNG	42.714.050,-	41.745.951,-	84.460.000,-	118	0,0060	0,0030	59,9	0,0129	0,0032	825	0,0044	0,0004	140,00	0,0363	0,0054	0,0121

RA 2/2

NO	KEC	DESA	DAWA TIAP DESA			JPM (a1 = 0,5000)			IKG (a2 = 0,2500)			JP (a3 = 0,1000)			LW (a4 = 0,1500)			Nilai Bobot Desa (BDx)
			MERATA	PROPORSIONAL	BHPD	Jlh	KV1	a1.KV1	Jlh	KV2	a2.KV2	Jlh	KV3	a3.KV3	Jlh	KV4	a4.KV4	
1	2	3	4	5	6	7	8	9	16	17	18	19	20	21	22	23	24	28
82		RIBANG	42.714.050,-	19.425.995,-	62.140.044,-	83	0,0042	0,0021	33,6	0,0072	0,0018	1748	0,0094	0,0009	20,00	0,0052	0,0008	0,0056
83		SUNGAL KUMAP	42.714.050,-	25.963.254,-	68.677.304,-	88	0,0045	0,0022	67,1	0,0145	0,0036	231	0,0012	0,0001	40,00	0,0104	0,0016	0,0075
84		MUARA HARUS	42.714.050,-	16.293.540,-	59.007.590,-	57	0,0029	0,0014	45,0	0,0097	0,0024	689	0,0037	0,0004	12,32	0,0032	0,0005	0,0047
85		TANTARINGIN	42.714.050,-	18.255.885,-	60.969.935,-	97	0,0049	0,0025	32,2	0,0070	0,0017	1303	0,0070	0,0007	10,14	0,0026	0,0004	0,0053
86		MURUNG KARANGAN	42.714.050,-	41.453.368,-	84.167.418,-	328	0,0167	0,0083	42,9	0,0093	0,0023	1613	0,0087	0,0009	13,33	0,0035	0,0005	0,0120
87		PANDANGIN	42.714.050,-	20.094.820,-	62.808.870,-	101	0,0051	0,0026	46,2	0,0100	0,0025	747	0,0040	0,0004	9,55	0,0025	0,0004	0,0058
88		MANDUIN	42.714.050,-	19.464.550,-	62.178.599,-	95	0,0048	0,0024	45,6	0,0098	0,0025	828	0,0045	0,0004	8,51	0,0022	0,0003	0,0056
89		MANTUIL	42.714.050,-	14.731.393,-	57.445.442,-	75	0,0038	0,0019	32,3	0,0070	0,0017	1021	0,0055	0,0005	2,00	0,0005	0,0001	0,0043
90		HARUS	42.714.050,-	16.215.009,-	58.929.058,-	75	0,0038	0,0019	40,6	0,0088	0,0022	628	0,0034	0,0003	7,05	0,0018	0,0003	0,0047
91		PUGAAN	42.714.050,-	33.160.253,-	75.874.303,-	269	0,0137	0,0068	35,4	0,0076	0,0019	1272	0,0069	0,0007	5,00	0,0013	0,0002	0,0096
92		PAMPANAN	42.714.050,-	34.811.821,-	77.525.871,-	257	0,0131	0,0065	35,6	0,0077	0,0019	1385	0,0075	0,0007	23,40	0,0061	0,0009	0,0101
93		SEI RUKAM II	42.714.050,-	18.408.458,-	61.122.508,-	101	0,0051	0,0026	38,3	0,0083	0,0021	686	0,0037	0,0004	8,80	0,0023	0,0003	0,0053
94		SEI RUKAM I	42.714.050,-	24.211.107,-	66.925.157,-	184	0,0093	0,0047	33,2	0,0072	0,0018	931	0,0050	0,0005	1,50	0,0004	0,0001	0,0070
95		JIRAK	42.714.050,-	37.419.120,-	80.133.169,-	336	0,0171	0,0085	30,0	0,0065	0,0016	1102	0,0059	0,0006	2,86	0,0007	0,0001	0,0109
96		HALANGAN	42.714.050,-	17.389.672,-	60.103.721,-	115	0,0058	0,0029	24,7	0,0053	0,0013	932	0,0050	0,0005	7,50	0,0019	0,0003	0,0050
97		TAMUNTI	42.714.050,-	42.123.953,-	84.838.002,-	373	0,0189	0,0095	31,0	0,0067	0,0017	918	0,0049	0,0005	15,00	0,0039	0,0006	0,0122
98		BILAS	42.714.050,-	23.302.325,-	66.016.375,-	95	0,0048	0,0024	42,8	0,0092	0,0023	1329	0,0072	0,0007	34,00	0,0088	0,0013	0,0068
99		KAONG	42.714.050,-	32.754.387,-	75.468.436,-	85	0,0043	0,0022	47,0	0,0102	0,0025	988	0,0053	0,0005	110,00	0,0285	0,0043	0,0095
100		PANGELAK	42.714.050,-	27.522.877,-	70.236.927,-	136	0,0069	0,0035	31,3	0,0068	0,0017	1456	0,0078	0,0008	53,00	0,0137	0,0021	0,0080
101		KINARUM	42.714.050,-	27.748.926,-	70.462.975,-	54	0,0027	0,0014	51,2	0,0111	0,0028	778	0,0042	0,0004	90,00	0,0233	0,0035	0,0081
102		MASINGAI II	42.714.050,-	16.204.166,-	58.918.216,-	29	0,0015	0,0007	46,7	0,0101	0,0025	1384	0,0075	0,0007	18,00	0,0047	0,0007	0,0047
103		MASINGAI I	42.714.050,-	15.429.344,-	58.143.394,-	48	0,0024	0,0012	32,7	0,0070	0,0018	1479	0,0080	0,0008	18,00	0,0047	0,0007	0,0045
104		TERATAU	42.714.050,-	33.498.071,-	76.212.120,-	262	0,0133	0,0067	36,3	0,0078	0,0020	1626	0,0088	0,0009	6,00	0,0016	0,0002	0,0097
105		NAMUN	42.714.050,-	41.805.222,-	84.519.272,-	84	0,0043	0,0021	37,5	0,0081	0,0020	1454	0,0078	0,0008	185,00	0,0480	0,0072	0,0121
106		JARO	42.714.050,-	42.922.459,-	85.636.509,-	146	0,0074	0,0037	24,5	0,0053	0,0013	3320	0,0179	0,0018	145,00	0,0376	0,0056	0,0125
107		SOLAN	42.714.050,-	31.269.406,-	73.983.456,-	235	0,0119	0,0060	25,4	0,0055	0,0014	2071	0,0112	0,0011	16,00	0,0041	0,0006	0,0091
108		MUANG	42.714.050,-	55.176.413,-	97.890.462,-	215	0,0109	0,0055	45,8	0,0099	0,0025	1431	0,0077	0,0008	188,00	0,0487	0,0073	0,0160
109		LANO	42.714.050,-	17.982.613,-	60.696.663,-	62	0,0031	0,0016	41,1	0,0089	0,0022	918	0,0049	0,0005	24,00	0,0062	0,0009	0,0052
110		PURUI	42.714.050,-	20.020.661,-	62.734.710,-	86	0,0044	0,0022	50,7	0,0109	0,0027	572	0,0031	0,0003	15,00	0,0039	0,0006	0,0058
111		GARAGATA	42.714.050,-	47.284.478,-	89.998.528,-	217	0,0110	0,0055	40,8	0,0088	0,0022	1706	0,0092	0,0009	131,00	0,0340	0,0051	0,0137
112		NALUI	42.714.050,-	37.563.496,-	80.277.546,-	136	0,0069	0,0035	41,8	0,0090	0,0023	1771	0,0095	0,0010	109,00	0,0283	0,0042	0,0109
113		WALING	42.714.050,-	22.609.150,-	65.323.200,-	82	0,0042	0,0021	53,3	0,0115	0,0029	993	0,0053	0,0005	27,50	0,0071	0,0011	0,0066
114		USIH	42.714.050,-	23.657.553,-	66.371.602,-	106	0,0054	0,0027	41,8	0,0090	0,0023	1577	0,0085	0,0008	27,50	0,0071	0,0011	0,0069
115		BINTANG ARA	42.714.050,-	22.453.500,-	65.167.550,-	76	0,0039	0,0019	38,4	0,0083	0,0021	1956	0,0105	0,0011	37,50	0,0097	0,0015	0,0065

Handwritten signature or initials in the top right corner.

NO	KEC	DESA	DANA TIAP DESA			JPM ( a1 = 0,5000 )			IRG ( a2 = 0,2500 )			JP ( a3 = 0,1000 )			LW ( a4 = 0,1500 )			Nilai Bobot Desa ( BDrx )
			MERATA	PROFORSIONAL	BHPD	Jlh	KV1	a1.KV1	Jlh	KV2	a2.KV2	Jlh	KV3	a3.KV3	Jlh	KV4	a4.KV4	
1	2	3	4	5	6	7	8	9	16	17	18	19	20	21	22	23	24	28
116		BURUM	42.714.050,-	19.511.497,-	62.226.547,-	58	0,0029	0,0015	47,4	0,0102	0,0026	864	0,0047	0,0005	30,00	0,0078	0,0012	0,0057
117		PANAAN	42.714.050,-	49.165.385,-	91.879.436,-	255	0,0130	0,0065	45,3	0,0098	0,0024	1334	0,0072	0,0007	119,00	0,0308	0,0046	0,0143
118		DAMBUNG RAYA	42.714.050,-	35.805.020,-	78.519.070,-	157	0,0080	0,0040	58,7	0,0127	0,0032	593	0,0032	0,0003	75,00	0,0194	0,0029	0,0104
119		ARGO MULYO	42.714.050,-	13.921.611,-	56.635.660,-	15	0,0008	0,0004	51,4	0,0111	0,0028	738	0,0040	0,0004	12,50	0,0032	0,0005	0,0040
120		BUMI MAKMUR	42.714.050,-	20.311.633,-	63.025.682,-	96	0,0049	0,0024	49,5	0,0107	0,0027	557	0,0030	0,0003	12,50	0,0032	0,0005	0,0059
121		HEGAR MANAH	42.714.050,-	26.001.870,-	68.715.919,-	77	0,0039	0,0020	63,4	0,0137	0,0034	413	0,0022	0,0002	50,00	0,0130	0,0019	0,0075
		J U M L A H	5.168.400.000,-	3.445.600.000,-	8.614.000.000,-	19.686	1,0000	0,5000	4.632,4	1,0000	0,2500	185684	1,0000	0,1000	3.857,87	1,0000	0,1500	1,0000

BUPATI TABALONG, 3

ANANG SYAKHFIANI

NR x 192 A

LAMPIRAN II  
PERATURAN BUPATI TABALONG  
NOMOR 06 TAHUN  
TENTANG

PENETAPAN ALOKASI DANA BAGI HASIL PAJAK DAERAH KEPADA PEMERINTAHAN DESA, BAGI HASIL RETRIBUSI DAERAH KEPADA PEMERINTAHAN DESA DAN BANTUAN KEUANGAN KEPADA PEMERINTAHAN DESA UNTUK ALOKASI DANA DESA DARI ANGGARAN PENDAPATAN DAN BELANJA DAERAH TAHUN ANGGARAN 2020

FORMULASI BAGI HASIL RETRIBUSI DAERAH KEPADA PEMERINTAHAN DESA TAHUN ANGGARAN 2020

BAGI HASIL RETRIBUSI DAERAH  
- Pembagian Dana Merata 60% 962.000.000,-  
- Pembagian Dana Proporsional 40% 577.200.000,-  
Jumlah Desa 121 384.800.000,-

VARIABEL	BOBOT	ANGKA BOBOT
Jumlah Penduduk Miskin	50	0,5000
Indek Kesulitan Geografis	25	0,2500
Jumlah Penduduk	10	0,1000
Luas Wilayah	15	0,1500
<b>JUMLAH BOBOT</b>	<b>100</b>	<b>1,0000</b>

NO	KEC	DESA	DANA TIAP DESA			JPM (a1 = 0,5000)			IKG (a2 = 0,2500)			JP (a3 = 0,1000)			LW (a4 = 0,1500)			Nilai Bobot Desa (BDx)
			MERATA	PROPORSIONA L	BHRD	Jlh	KV1	a1.KV1	Jlh	KV2	a2.KV2	Jlh	KV3	a3.KV3	Jlh	KV4	a4.KV4	
1	2	3	4	5	6	7	8	9	16	17	18	19	20	21	22	23	24	28
1	BANUA LAWAS	HAPALAH	4.770.248,-	6.124.662,-	10.894.910,-	514	0,0261	0,0131	31,3	0,0068	0,0017	1067	0,0057	0,0006	15,40	0,0040	0,0006	0,0159
2		BANGKILING	4.770.248,-	6.305.681,-	11.075.929,-	518	0,0263	0,0132	34,5	0,0074	0,0019	1425	0,0077	0,0008	15,50	0,0040	0,0006	0,0164
3		SUNGAI DURIAN	4.770.248,-	2.825.746,-	7.595.994,-	188	0,0095	0,0048	35,2	0,0076	0,0019	927	0,0050	0,0005	4,35	0,0011	0,0002	0,0073
4		PEMATANG	4.770.248,-	5.247.614,-	10.017.862,-	408	0,0207	0,0104	38,9	0,0084	0,0021	1449	0,0078	0,0008	10,10	0,0026	0,0004	0,0136
5		HARIANG	4.770.248,-	3.444.593,-	8.214.841,-	219	0,0111	0,0056	40,1	0,0087	0,0022	1842	0,0099	0,0010	5,96	0,0015	0,0002	0,0090
6		BANUA LAWAS	4.770.248,-	3.908.249,-	8.678.497,-	316	0,0161	0,0080	19,6	0,0042	0,0011	1721	0,0093	0,0009	3,80	0,0010	0,0001	0,0102
7		HABAU	4.770.248,-	2.346.356,-	7.116.604,-	64	0,0033	0,0016	43,6	0,0094	0,0024	1865	0,0100	0,0010	28,70	0,0074	0,0011	0,0061
8		BANUA RANTAU	4.770.248,-	6.067.685,-	10.837.933,-	481	0,0244	0,0122	41,1	0,0089	0,0022	1733	0,0093	0,0009	10,25	0,0027	0,0004	0,0158
9		PURAI	4.770.248,-	7.322.983,-	12.093.231,-	621	0,0315	0,0158	37,8	0,0082	0,0020	1607	0,0087	0,0009	9,00	0,0023	0,0003	0,0190
10		BATANG BANYU	4.770.248,-	3.669.457,-	8.439.705,-	270	0,0137	0,0069	42,1	0,0091	0,0023	563	0,0030	0,0003	2,60	0,0007	0,0001	0,0095
11		HABAU HULU	4.770.248,-	11.842.571,-	16.612.819,-	1063	0,0540	0,0270	41,4	0,0089	0,0022	1334	0,0072	0,0007	21,17	0,0055	0,0008	0,0308
12		BUNGIN	4.770.248,-	3.535.370,-	8.305.618,-	243	0,0123	0,0062	45,5	0,0098	0,0025	791	0,0043	0,0004	3,44	0,0009	0,0001	0,0092
13		BANGKILING RAYA	4.770.248,-	5.147.492,-	9.917.740,-	393	0,0200	0,0100	46,3	0,0100	0,0025	940	0,0051	0,0005	10,10	0,0026	0,0004	0,0134
14		TALAN	4.770.248,-	3.639.909,-	8.410.157,-	245	0,0124	0,0062	37,2	0,0080	0,0020	985	0,0053	0,0005	18,00	0,0047	0,0007	0,0095

*Handwritten signature/initials*

NO	KBC	DESA	DAWA TIAP DESA			JPM (a1 = 0,5000)			IKG (a2 = 0,2500)			JP (a3 = 0,1000)			LW (a4 = 0,1500)			Nilai Bobot Desa (BDx)
			MERATA	PROPORSIONA L	BHRD	Jih	KV1	a1.KV1	Jih	KV2	a2.KV2	Jih	KV3	a3.KV3	Jih	KV4	a4.KV4	
1	2	3	4	5	6	7	8	9	16	17	18	19	20	21	22	23	24	28
15		SUNGAI ANYAR	4.770.248,-	3.665.293,-	8.435.541,-	249	0,0126	0,0063	42,4	0,0092	0,0023	1452	0,0078	0,0008	3,30	0,0009	0,0001	0,0095
16	KELUA	AMPUKUNG	4.770.248,-	4.408.312,-	9.178.560,-	271	0,0138	0,0069	43,8	0,0095	0,0024	2336	0,0126	0,0013	24,47	0,0063	0,0010	0,0115
17		TELAGA ITAR	4.770.248,-	1.866.151,-	6.636.399,-	80	0,0041	0,0020	34,4	0,0074	0,0019	1531	0,0082	0,0008	3,50	0,0009	0,0001	0,0048
18		SUNGAI BULUH	4.770.248,-	3.255.348,-	8.025.596,-	191	0,0097	0,0049	40,9	0,0088	0,0022	1804	0,0097	0,0010	11,07	0,0029	0,0004	0,0085
19		BINTURU	4.770.248,-	5.091.716,-	9.861.963,-	381	0,0194	0,0097	31,5	0,0068	0,0017	2166	0,0117	0,0012	17,74	0,0046	0,0007	0,0132
20		PUDAK SETEGAL	4.770.248,-	3.381.860,-	8.152.108,-	214	0,0109	0,0054	34,6	0,0075	0,0019	2158	0,0116	0,0012	8,34	0,0022	0,0003	0,0088
21		PASAR PANAS	4.770.248,-	1.157.468,-	5.927.716,-	28	0,0014	0,0007	25,9	0,0056	0,0014	1260	0,0068	0,0007	5,67	0,0015	0,0002	0,0030
22		MASINTAN	4.770.248,-	4.603.319,-	9.373.567,-	304	0,0154	0,0077	43,3	0,0094	0,0023	2259	0,0122	0,0012	17,68	0,0046	0,0007	0,0120
23		TAKULAT	4.770.248,-	2.610.188,-	7.380.436,-	161	0,0082	0,0041	29,4	0,0064	0,0016	1773	0,0095	0,0010	3,89	0,0010	0,0002	0,0068
24		PALJAT	4.770.248,-	3.651.501,-	8.421.749,-	262	0,0133	0,0067	31,0	0,0067	0,0017	2012	0,0108	0,0011	2,00	0,0005	0,0001	0,0095
25		KARANGAN PUTIH	4.770.248,-	4.227.315,-	8.997.563,-	301	0,0153	0,0076	28,5	0,0062	0,0015	2586	0,0139	0,0014	10,53	0,0027	0,0004	0,0110
26		BAHUNGIN	4.770.248,-	4.479.640,-	9.249.888,-	336	0,0171	0,0085	30,7	0,0066	0,0017	2102	0,0113	0,0011	8,25	0,0021	0,0003	0,0116
27	TANTA	MURUNG BARU	4.770.248,-	1.834.424,-	6.604.672,-	66	0,0034	0,0017	46,0	0,0099	0,0025	809	0,0044	0,0004	4,50	0,0012	0,0002	0,0048
28		LUK BAYUR	4.770.248,-	1.668.718,-	6.438.966,-	60	0,0030	0,0015	34,6	0,0075	0,0019	1156	0,0062	0,0006	8,37	0,0022	0,0003	0,0043
29		WALANGKIR	4.770.248,-	3.026.697,-	7.796.945,-	151	0,0077	0,0038	54,4	0,0117	0,0029	1143	0,0062	0,0006	12,38	0,0032	0,0005	0,0079
30		WARUKIN	4.770.248,-	2.790.628,-	7.560.876,-	130	0,0066	0,0033	36,4	0,0079	0,0020	2300	0,0124	0,0012	19,18	0,0050	0,0007	0,0073
31		BARIMBUN	4.770.248,-	1.876.249,-	6.646.497,-	68	0,0035	0,0017	33,4	0,0072	0,0018	1505	0,0081	0,0008	13,73	0,0036	0,0005	0,0049
32		MANGKUSIP	4.770.248,-	1.991.731,-	6.761.979,-	72	0,0037	0,0018	31,9	0,0069	0,0017	1811	0,0098	0,0010	16,71	0,0043	0,0006	0,0052
33		PAMARANGAN KANAN	4.770.248,-	1.696.513,-	6.466.761,-	48	0,0024	0,0012	40,0	0,0086	0,0022	955	0,0051	0,0005	13,25	0,0034	0,0005	0,0044
34		PULAU KU'TU	4.770.248,-	2.322.464,-	7.092.712,-	125	0,0063	0,0032	35,9	0,0078	0,0019	1269	0,0068	0,0007	6,16	0,0016	0,0002	0,0060
35		TANTA	4.770.248,-	1.419.246,-	6.189.493,-	46	0,0023	0,0012	20,6	0,0044	0,0011	1714	0,0092	0,0009	12,50	0,0032	0,0005	0,0037
36		PADANG PANJANG	4.770.248,-	1.985.439,-	6.755.687,-	66	0,0034	0,0017	22,7	0,0049	0,0012	2420	0,0130	0,0013	24,50	0,0064	0,0010	0,0052
37		PUAIN KANAN	4.770.248,-	1.819.151,-	6.589.399,-	53	0,0027	0,0013	40,6	0,0088	0,0022	985	0,0053	0,0005	16,92	0,0044	0,0007	0,0047
38		PADANGIN	4.770.248,-	1.713.473,-	6.483.721,-	89	0,0045	0,0023	25,4	0,0055	0,0014	1128	0,0061	0,0006	5,50	0,0014	0,0002	0,0045
39		TAMİYANG	4.770.248,-	1.877.930,-	6.648.178,-	62	0,0031	0,0016	50,3	0,0109	0,0027	668	0,0036	0,0004	5,90	0,0015	0,0002	0,0049
40		TANTA HULU	4.770.248,-	1.659.935,-	6.430.183,-	23	0,0012	0,0006	34,4	0,0074	0,0019	2571	0,0138	0,0014	12,50	0,0032	0,0005	0,0043
41	TANJUNG	BANYU TAJUN	4.770.248,-	3.157.009,-	7.927.257,-	187	0,0095	0,0047	37,3	0,0081	0,0020	1551	0,0084	0,0008	15,60	0,0040	0,0006	0,0082
42		PAMARANGAN KIWA	4.770.248,-	3.316.210,-	8.086.456,-	185	0,0094	0,0047	29,8	0,0064	0,0016	1959	0,0106	0,0011	32,30	0,0084	0,0013	0,0086
43		PUAIN KIWA	4.770.248,-	2.153.218,-	6.923.466,-	95	0,0048	0,0024	32,0	0,0069	0,0017	1040	0,0056	0,0006	23,10	0,0060	0,0009	0,0056
44		JUAI	4.770.248,-	2.189.934,-	6.960.182,-	100	0,0051	0,0025	29,7	0,0064	0,0016	1290	0,0069	0,0007	21,90	0,0057	0,0009	0,0057
45		MAHE SEBERANG	4.770.248,-	1.570.567,-	6.340.815,-	53	0,0027	0,0013	41,7	0,0090	0,0022	598	0,0032	0,0003	4,21	0,0011	0,0002	0,0041
46		KAMBITIN	4.770.248,-	2.280.462,-	7.050.710,-	60	0,0030	0,0015	40,7	0,0088	0,0022	2082	0,0112	0,0011	27,95	0,0072	0,0011	0,0059
47		WAYAU	4.770.248,-	2.697.991,-	7.468.239,-	69	0,0035	0,0018	30,4	0,0066	0,0016	3277	0,0176	0,0018	47,70	0,0124	0,0019	0,0070
48		GARUNGGUNG	4.770.248,-	2.845.347,-	7.615.595,-	140	0,0071	0,0036	37,5	0,0081	0,0020	1550	0,0083	0,0008	25,20	0,0065	0,0010	0,0074

KR & PHE



NO	KEC	DESA	DANA TIAP DESA			JPM (a1 = 0,5000)			IKG (a2 = 0,2500)			JP (a3 = 0,1000)			LW (a4 = 0,1500)			Nilai Robot Desa (BDK)
			MERATA	PROFORSIONA L	BHRD	Jlh	KV1	a1.KV1	Jlh	KV2	a2.KV2	Jlh	KV3	a3.KV3	Jlh	KV4	a4.KV4	
1	2	3	4	5	6	7	8	9	16	17	18	19	20	21	22	23	24	28
49		KITANG	4.770.248,-	2.366.558,-	7.136.805,-	92	0,0047	0,0023	33,7	0,0073	0,0018	1387	0,0075	0,0007	32,15	0,0083	0,0013	0,0062
50		SUNGAI PIMPING	4.770.248,-	3.930.695,-	8.700.949,-	253	0,0129	0,0064	33,6	0,0073	0,0018	1789	0,0096	0,0010	25,97	0,0067	0,0010	0,0102
51		KAMBITIN RAYA	4.770.248,-	2.668.920,-	7.439.167,-	105	0,0053	0,0027	42,6	0,0092	0,0023	2387	0,0129	0,0013	17,60	0,0046	0,0007	0,0069
52	HARUAI	MARINDI	4.770.248,-	4.914.671,-	9.684.919,-	322	0,0164	0,0082	36,7	0,0079	0,0020	2683	0,0144	0,0014	30,00	0,0078	0,0012	0,0128
53		WIRANG	4.770.248,-	3.097.913,-	7.868.161,-	194	0,0099	0,0049	17,1	0,0037	0,0009	2285	0,0123	0,0012	25,00	0,0065	0,0010	0,0081
54		BONGKANG	4.770.248,-	3.423.043,-	8.193.291,-	115	0,0058	0,0029	47,7	0,0103	0,0026	2342	0,0126	0,0013	55,00	0,0143	0,0021	0,0089
55		NAWIN	4.770.248,-	1.820.983,-	6.591.231,-	26	0,0013	0,0007	25,1	0,0054	0,0014	2048	0,0110	0,0011	41,55	0,0108	0,0016	0,0047
56		HALONG	4.770.248,-	1.655.059,-	6.425.307,-	28	0,0014	0,0007	32,3	0,0070	0,0017	1771	0,0095	0,0010	23,00	0,0060	0,0009	0,0043
57		HAYUP	4.770.248,-	3.462.893,-	8.233.141,-	80	0,0041	0,0020	47,1	0,0102	0,0025	2735	0,0147	0,0015	76,00	0,0197	0,0030	0,0090
58		KEMBEANG KUNING	4.770.248,-	1.849.454,-	6.619.702,-	69	0,0035	0,0018	21,6	0,0047	0,0012	1734	0,0093	0,0009	24,50	0,0064	0,0010	0,0048
59		SARADANG	4.770.248,-	2.281.022,-	7.051.270,-	98	0,0050	0,0025	33,4	0,0072	0,0018	1633	0,0088	0,0009	19,50	0,0051	0,0008	0,0059
60		MAHE PASAR	4.770.248,-	1.827.652,-	6.597.900,-	26	0,0013	0,0007	40,2	0,0087	0,0022	1403	0,0076	0,0008	30,00	0,0078	0,0012	0,0047
61		LOK BATU	4.770.248,-	3.370.889,-	8.141.137,-	84	0,0043	0,0021	48,2	0,0104	0,0026	1181	0,0064	0,0006	87,22	0,0226	0,0034	0,0088
62		SUPUT	4.770.248,-	2.428.745,-	7.198.993,-	55	0,0028	0,0014	44,9	0,0097	0,0024	1879	0,0101	0,0010	38,00	0,0098	0,0015	0,0063
63		SURYAN	4.770.248,-	1.867.442,-	6.637.690,-	48	0,0024	0,0012	49,1	0,0106	0,0026	1110	0,0060	0,0006	10,00	0,0026	0,0004	0,0049
64		CATUR KARYA	4.770.248,-	1.837.435,-	6.607.683,-	53	0,0027	0,0013	49,0	0,0106	0,0026	737	0,0040	0,0004	10,00	0,0026	0,0004	0,0048
65	MURUNG PUDAI	MABURAI	4.770.248,-	1.470.365,-	6.240.613,-	35	0,0018	0,0009	17,1	0,0037	0,0009	2936	0,0158	0,0016	11,00	0,0029	0,0004	0,0038
66		KASIAU	4.770.248,-	2.518.682,-	7.288.930,-	86	0,0044	0,0022	40,1	0,0086	0,0022	2498	0,0135	0,0013	21,97	0,0057	0,0009	0,0065
67		KAPAR	4.770.248,-	3.109.426,-	7.879.674,-	146	0,0074	0,0037	24,9	0,0054	0,0013	4652	0,0251	0,0025	13,51	0,0035	0,0005	0,0081
68		MASUKAU	4.770.248,-	2.210.800,-	6.981.048,-	61	0,0031	0,0015	43,1	0,0093	0,0023	1648	0,0089	0,0009	25,26	0,0065	0,0010	0,0057
69		KASIAU RAYA	4.770.248,-	1.325.475,-	6.095.723,-	24	0,0012	0,0006	37,4	0,0081	0,0020	708	0,0038	0,0004	11,15	0,0029	0,0004	0,0034
70	MUARA UYA	KUPANG NUNDIRING	4.770.248,-	2.478.098,-	7.248.346,-	101	0,0051	0,0026	44,6	0,0096	0,0024	1244	0,0067	0,0007	20,50	0,0053	0,0008	0,0064
71		MANGKUPUM	4.770.248,-	4.691.451,-	9.461.699,-	195	0,0099	0,0050	36,9	0,0080	0,0020	2251	0,0121	0,0012	103,84	0,0269	0,0040	0,0122
72		PASAR BATU	4.770.248,-	2.705.488,-	7.475.736,-	134	0,0068	0,0034	36,6	0,0079	0,0020	1227	0,0066	0,0007	25,50	0,0066	0,0010	0,0070
73		UWIE	4.770.248,-	5.471.642,-	10.241.890,-	211	0,0107	0,0054	43,8	0,0095	0,0024	2318	0,0125	0,0012	135,00	0,0350	0,0052	0,0142
74		MUARA UYA	4.770.248,-	2.268.110,-	7.038.358,-	114	0,0058	0,0029	18,7	0,0040	0,0010	3279	0,0177	0,0018	5,80	0,0015	0,0002	0,0059
75		LUMBANG	4.770.248,-	5.725.219,-	10.495.467,-	428	0,0217	0,0109	35,5	0,0077	0,0019	3231	0,0174	0,0017	9,00	0,0023	0,0003	0,0149
76		SANTU'UN	4.770.248,-	4.760.457,-	9.590.705,-	125	0,0063	0,0032	44,2	0,0096	0,0024	1329	0,0072	0,0007	156,70	0,0406	0,0061	0,0124
77		SIMPUNG LAYUNG	4.770.248,-	2.813.691,-	7.583.939,-	168	0,0085	0,0043	33,5	0,0072	0,0018	2026	0,0109	0,0011	3,80	0,0010	0,0001	0,0073
78		BINJAI	4.770.248,-	5.898.486,-	10.668.734,-	186	0,0094	0,0047	49,7	0,0107	0,0027	998	0,0054	0,0005	190,00	0,0492	0,0074	0,0153
79		PELAPI	4.770.248,-	1.882.084,-	6.552.332,-	63	0,0032	0,0016	34,0	0,0073	0,0018	1452	0,0078	0,0008	17,32	0,0045	0,0007	0,0049
80		KAMPUNG BARU	4.770.248,-	3.065.191,-	7.835.439,-	128	0,0065	0,0033	35,1	0,0076	0,0019	1147	0,0062	0,0006	56,70	0,0147	0,0022	0,0080
81		SALIKUNG	4.770.248,-	4.662.132,-	9.432.380,-	118	0,0060	0,0030	59,9	0,0129	0,0032	825	0,0044	0,0004	140,00	0,0363	0,0054	0,0121
82		RIBANG	4.770.248,-	2.169.469,-	6.939.717,-	83	0,0042	0,0021	33,6	0,0072	0,0018	1748	0,0094	0,0009	20,00	0,0052	0,0008	0,0056

*K. R. A. S. H. A.*

NO	KEC	DESA	DANA TIAP DESA			JPM (a1 = 0,5000)			IKG (a2 = 0,2500)			JP (a3 = 0,1000)			LW (a4 = 0,1500)			Nilai Bobot Desa (BDK)
			MERATA	PROPORSIONA L	BHRD	Jlh	KV1	a1.KV1	Jlh	KV2	a2.KV2	Jlh	KV3	a3.KV3	Jlh	KV4	a4.KV4	
1	2	3	4	5	6	7	8	9	16	17	18	19	20	21	22	23	24	28
83		SUNGAI KUMAP	4.770.248,-	2.899.542,-	7.669.789,-	88	0,0045	0,0022	67,1	0,0145	0,0036	231	0,0012	0,0001	40,00	0,0104	0,0016	0,0075
84	MUARA HARUS	MADANG	4.770.248,-	1.819.641,-	6.589.889,-	57	0,0029	0,0014	45,0	0,0097	0,0024	689	0,0037	0,0004	12,32	0,0032	0,0005	0,0047
85		TANTARINGIN	4.770.248,-	2.038.793,-	6.809.041,-	97	0,0049	0,0025	32,2	0,0070	0,0017	1303	0,0070	0,0007	10,14	0,0026	0,0004	0,0053
86		MURONG	4.770.248,-	4.629.457,-	9.399.705,-	328	0,0167	0,0083	42,9	0,0093	0,0023	1613	0,0087	0,0009	13,33	0,0035	0,0005	0,0120
87		KABANGGAN	4.770.248,-	2.244.163,-	7.014.411,-	101	0,0051	0,0026	46,2	0,0100	0,0025	747	0,0040	0,0004	9,55	0,0025	0,0004	0,0058
88		PANDANGIN	4.770.248,-	2.173.775,-	6.944.023,-	95	0,0048	0,0024	45,6	0,0098	0,0025	828	0,0045	0,0004	8,51	0,0022	0,0003	0,0056
89		MANDUIN	4.770.248,-	1.645.182,-	6.415.430,-	75	0,0038	0,0019	32,3	0,0070	0,0017	1021	0,0055	0,0005	2,00	0,0005	0,0001	0,0043
90		MANTUIL	4.770.248,-	1.810.870,-	6.581.118,-	75	0,0038	0,0019	40,6	0,0088	0,0022	628	0,0034	0,0003	7,05	0,0018	0,0003	0,0047
91		HARUS	4.770.248,-	3.703.293,-	8.473.541,-	269	0,0137	0,0068	35,4	0,0076	0,0019	1272	0,0069	0,0007	5,00	0,0013	0,0002	0,0096
92	PUGAAN	PAMPANAN	4.770.248,-	3.887.738,-	8.657.986,-	257	0,0131	0,0065	35,6	0,0077	0,0019	1385	0,0075	0,0007	23,40	0,0061	0,0009	0,0101
93		SEI RUKAM II	4.770.248,-	2.055.832,-	6.826.080,-	101	0,0051	0,0026	38,3	0,0083	0,0021	686	0,0037	0,0004	8,80	0,0023	0,0003	0,0053
94		SEI RUKAM I	4.770.248,-	2.703.864,-	7.474.112,-	184	0,0093	0,0047	33,2	0,0072	0,0018	931	0,0050	0,0005	1,50	0,0004	0,0001	0,0070
95		JIRAK	4.770.248,-	4.178.917,-	8.949.165,-	336	0,0171	0,0085	30,0	0,0065	0,0016	1102	0,0059	0,0006	2,86	0,0007	0,0001	0,0109
96		HALANGAN	4.770.248,-	1.942.055,-	6.712.303,-	115	0,0058	0,0029	24,7	0,0053	0,0013	932	0,0050	0,0005	7,50	0,0019	0,0003	0,0050
97		TAMUNTI	4.770.248,-	4.704.347,-	9.474.595,-	373	0,0189	0,0095	31,0	0,0067	0,0017	918	0,0049	0,0005	15,00	0,0039	0,0006	0,0122
98	UPAU	BILAS	4.770.248,-	2.602.373,-	7.373.620,-	95	0,0048	0,0024	42,8	0,0092	0,0023	1329	0,0072	0,0007	34,00	0,0088	0,0013	0,0068
99		KAONG	4.770.248,-	3.657.966,-	8.428.214,-	85	0,0043	0,0022	47,0	0,0102	0,0025	988	0,0053	0,0005	110,00	0,0285	0,0043	0,0095
100		PANGELAK	4.770.248,-	3.073.718,-	7.843.966,-	136	0,0069	0,0035	31,3	0,0068	0,0017	1456	0,0078	0,0008	53,00	0,0137	0,0021	0,0080
101		KINARUM	4.770.248,-	3.098.963,-	7.869.211,-	54	0,0027	0,0014	51,2	0,0111	0,0028	778	0,0042	0,0004	90,00	0,0233	0,0035	0,0081
102		MASINGAI II	4.770.248,-	1.809.660,-	6.579.908,-	29	0,0015	0,0007	46,7	0,0101	0,0025	1384	0,0075	0,0007	18,00	0,0047	0,0007	0,0047
103		MASINGAI I	4.770.248,-	1.723.128,-	6.493.376,-	48	0,0024	0,0012	32,7	0,0070	0,0018	1479	0,0080	0,0008	18,00	0,0047	0,0007	0,0045
104	JARO	TERATAU	4.770.248,-	3.741.020,-	8.511.268,-	262	0,0133	0,0067	36,3	0,0078	0,0020	1626	0,0088	0,0009	6,00	0,0016	0,0002	0,0097
105		NAMUN	4.770.248,-	4.668.751,-	9.438.999,-	84	0,0043	0,0021	37,5	0,0081	0,0020	1454	0,0078	0,0008	185,00	0,0480	0,0072	0,0121
106		JARO	4.770.248,-	4.793.523,-	9.563.771,-	146	0,0074	0,0037	24,5	0,0053	0,0013	3320	0,0179	0,0018	145,00	0,0376	0,0056	0,0125
107		SOLAN	4.770.248,-	3.492.125,-	8.262.373,-	235	0,0119	0,0060	25,4	0,0055	0,0014	2071	0,0112	0,0011	16,00	0,0041	0,0006	0,0091
108		MUANG	4.770.248,-	6.162.028,-	10.932.276,-	215	0,0109	0,0055	45,8	0,0099	0,0025	1431	0,0077	0,0008	188,00	0,0487	0,0073	0,0160
109		LANO	4.770.248,-	2.008.274,-	6.778.522,-	62	0,0031	0,0016	41,1	0,0089	0,0022	918	0,0049	0,0005	24,00	0,0062	0,0009	0,0052
110		PUJUI	4.770.248,-	2.235.881,-	7.006.129,-	86	0,0044	0,0022	50,7	0,0109	0,0027	572	0,0031	0,0003	15,00	0,0039	0,0006	0,0058
111		GARAGATA	4.770.248,-	5.280.667,-	10.050.915,-	217	0,0110	0,0055	40,8	0,0088	0,0022	1706	0,0092	0,0009	131,00	0,0340	0,0051	0,0137
112		NALUI	4.770.248,-	4.195.041,-	8.965.289,-	136	0,0069	0,0035	41,8	0,0090	0,0023	1771	0,0095	0,0010	109,00	0,0283	0,0042	0,0109
113	BINTANG ARA	WALING	4.770.248,-	2.524.960,-	7.295.208,-	82	0,0042	0,0021	53,3	0,0115	0,0029	993	0,0053	0,0005	27,50	0,0071	0,0011	0,0066
114		USIH	4.770.248,-	2.642.044,-	7.412.292,-	106	0,0054	0,0027	41,8	0,0090	0,0023	1577	0,0085	0,0008	27,50	0,0071	0,0011	0,0069
115		BINTANG ARA	4.770.248,-	2.507.577,-	7.277.825,-	76	0,0039	0,0019	38,4	0,0083	0,0021	1956	0,0105	0,0011	37,50	0,0097	0,0015	0,0065
116		EURUM	4.770.248,-	2.179.018,-	6.949.266,-	58	0,0029	0,0015	47,4	0,0102	0,0026	864	0,0047	0,0005	30,00	0,0078	0,0012	0,0057

12/12/2012

NO	KBC	DESA	DANA TIAP DESA			JPM (a1 = 0,5000)			IKG (a2 = 0,2500)			JP (a3 = 0,1000)			LW (a4 = 0,1500)			Mlai Bobot Desa (BDx)
			MERATA	PROPORSIONA L	BEHRD	Jlh	KV1	a1.KV1	Jlh	KV2	a2.KV2	Jlh	KV3	a3.KV3	Jlh	KV4	a4.KV4	
1	2	3	4	5	6	7	8	9	16	17	18	19	20	21	22	23	24	28
117		PANAAN	4.770.248,-	5.490.724,-	10.260.972,-	255	0,0130	0,0065	45,3	0,0098	0,0024	1334	0,0072	0,0007	119,00	0,0308	0,0046	0,0143
118		DAMBUNG RAYA	4.770.248,-	3.998.657,-	8.768.906,-	157	0,0080	0,0040	58,7	0,0127	0,0032	593	0,0032	0,0003	75,00	0,0194	0,0029	0,0104
119		ARGO MULYO	4.770.248,-	1.554.747,-	6.324.995,-	15	0,0008	0,0004	51,4	0,0111	0,0028	738	0,0040	0,0004	12,50	0,0032	0,0005	0,0040
120		BUMI MAKMUR	4.770.248,-	2.268.376,-	7.038.624,-	96	0,0049	0,0024	49,5	0,0107	0,0027	557	0,0030	0,0003	12,50	0,0032	0,0005	0,0059
121		HEGAR MANAH	4.770.248,-	2.903.854,-	7.674.102,-	77	0,0039	0,0020	63,4	0,0137	0,0034	413	0,0022	0,0002	50,00	0,0130	0,0019	0,0075
		J U M L A H	577.200.000,-	384.800.000,-	962.000.000,-	19.686	1,0000	0,5000	4.632,4	1,0000	0,2500	185684	1,0000	0,1000	3.857,87	1,0000	0,1500	1,0000

BUPATI TABALONG,   
 ANANG SYAKHFIANI 

*Handwritten signature*

LAMPIRAN III  
PERATURAN BUPATI TABALONG  
NOMOR 06 TAHUN  
TENTANG

PENETAPAN ALOKASI DANA BAGI HASIL PAJAK DAERAH KEPADA PEMERINTAHAN DESA, BAGI HASIL RETRIBUSI DAERAH KEPADA PEMERINTAHAN DESA DAN BANTUAN KEUANGAN KEPADA PEMERINTAHAN DESA UNTUK ALOKASI DANA DESA DARI ANGGARAN PENDAPATAN DAN BELANJA DAERAH TAHUN ANGGARAN 2020

FORMULASI ALOKASI DANA DESA (ADD) TAHUN ANGGARAN 2020

ALOKASI DANA DESA	ADD	87.266.000.000,-
- Pembagian Dana Merata (ADDM)	57%	49.741.620.000,-
- Pembagian Dana Proporsional (ADDP)	40%	34.906.400.000,-
- Pembagian Dana Desa Percontohan	1,5%	1.308.990.000,-
- Pembagian Dana Insentif Desa	1,5%	1.308.990.000,-

Jumlah Desa

121

VARIABEL	BOBOT	ANGKA BOBOT
Jumlah Penduduk Miskin	50	0,5000
Indek Kesulitan Geografis	25	0,2500
Jumlah Penduduk	10	0,1000
Luas Wilayah	15	0,1500
<b>JUMLAH BOBOT</b>	<b>100</b>	<b>1,0000</b>

NO	KEC	DESA	ADD TIAP DESA			JPM (a1 = 0,5000)			IKG (a2 = 0,2500)			JP (a3 = 0,1000)			LW (a4 = 0,1500)			Nilai Bobot Desa (BDK)
			ADDM	ADDPK	ADD YANG DITERIMA	Jlh	KV1	a1.KV1	Jlh	KV2	a2.KV2	Jlh	KV3	a3.KV3	Jlh	KV4	a4.KV4	
1	2	3	4	5	8	9	10	11	12	13	14	15	16	17	18	19	20	21
1	BANUA LAWAS	HAPALAH	411.087.769,-	555.587.043,-	966.674.812,-	514	0,0261	0,0131	31,3	0,0068	0,0017	1067	0,0057	0,0006	15,40	0,0040	0,0006	0,0159
2		BANGKILING	411.087.769,-	572.007.856,-	983.095.624,-	518	0,0263	0,0132	34,5	0,0074	0,0019	1425	0,0077	0,0008	15,50	0,0040	0,0006	0,0164
3		SUNGAI DURJAN	411.087.769,-	256.332.136,-	667.419.905,-	188	0,0095	0,0048	35,2	0,0076	0,0019	927	0,0050	0,0005	4,35	0,0011	0,0002	0,0073
4		PEMATANG	411.087.769,-	476.027.308,-	887.115.076,-	408	0,0207	0,0104	38,9	0,0084	0,0021	1449	0,0078	0,0008	10,10	0,0026	0,0004	0,0136
5		HARIANG	411.087.769,-	312.469.741,-	723.557.509,-	219	0,0111	0,0056	40,1	0,0087	0,0022	1842	0,0099	0,0010	5,96	0,0015	0,0002	0,0090
6		BANUA LAWAS	411.087.769,-	354.529.380,-	765.617.148,-	316	0,0161	0,0080	19,6	0,0042	0,0011	1721	0,0093	0,0009	3,80	0,0010	0,0001	0,0102
7		HABAU	411.087.769,-	212.845.232,-	623.933.001,-	64	0,0033	0,0016	43,6	0,0094	0,0024	1865	0,0100	0,0010	28,70	0,0074	0,0011	0,0061
8		BANUA RANTAU	411.087.769,-	550.418.468,-	961.506.237,-	481	0,0244	0,0122	41,1	0,0089	0,0022	1733	0,0093	0,0009	10,25	0,0027	0,0004	0,0158
9		PURAI	411.087.769,-	664.290.451,-	1.075.378.219,-	621	0,0315	0,0158	37,8	0,0082	0,0020	1607	0,0087	0,0009	9,00	0,0023	0,0003	0,0190

*Handwritten signature/initials*

NO	KEC	DESA	ADD TIAP DESA				JPM (a1 = 0,5000)				IKG (a2 = 0,2500)				JP (a3 = 0,1000)				LW (a4 = 0,1500)				Nilai Robot Desa (BDes)
			ADDM	ADDPx	ADD YANG DITERIMA	Jlh	KV1	a1.KV1	Jlh	KV2	a2.KV2	Jlh	KV3	a3.KV3	Jlh	KV4	a4.KV4	Jlh	KV5	a5.KV5	Jlh	KV6	
1	2	3	4	5	8	9	10	11	12	13	14	15	16	17	18	19	20	21	21				
10		BATANG BANYU	411.087.769,-	332.867.823,-	743.955.592,-	270	0,0137	0,0069	42,1	0,0091	0,0023	563	0,0030	0,0003	2,60	0,0007	0,0001	0,0095					
11		HABAU HULU	411.087.769,-	1.074.276.291,-	1.485.364.060,-	1063	0,0540	0,0270	41,4	0,0089	0,0022	1334	0,0072	0,0007	21,17	0,0055	0,0008	0,0308					
12		BUNGIN	411.087.769,-	320.704.386,-	731.792.155,-	243	0,0123	0,0062	45,5	0,0098	0,0025	791	0,0043	0,0004	3,44	0,0009	0,0001	0,0092					
13		BANGKILING RAYA	411.087.769,-	466.944.966,-	878.032.734,-	393	0,0200	0,0100	46,3	0,0100	0,0025	940	0,0051	0,0005	10,10	0,0026	0,0004	0,0134					
14		TALAN	411.087.769,-	330.187.421,-	741.275.190,-	245	0,0124	0,0062	37,2	0,0080	0,0020	985	0,0053	0,0005	18,00	0,0047	0,0007	0,0095					
15		SUNGAI ANYAR	411.087.769,-	332.490.112,-	743.577.881,-	249	0,0126	0,0063	42,4	0,0092	0,0023	1452	0,0078	0,0008	3,30	0,0009	0,0001	0,0095					
16	KELUA	AMPUKUNG	411.087.769,-	399.891.665,-	810.979.434,-	271	0,0138	0,0069	43,8	0,0095	0,0024	2336	0,0126	0,0013	24,47	0,0063	0,0010	0,0115					
17		TELAGA ITAR	411.087.769,-	169.284.328,-	580.372.097,-	80	0,0041	0,0020	34,4	0,0074	0,0019	1531	0,0082	0,0008	3,50	0,0009	0,0001	0,0048					
18		SUNGAI BULUH	411.087.769,-	295.302.734,-	706.390.502,-	191	0,0097	0,0049	40,9	0,0088	0,0022	1804	0,0097	0,0010	11,07	0,0029	0,0004	0,0085					
19		BINTURU	411.087.769,-	461.885.286,-	872.973.055,-	381	0,0194	0,0097	31,5	0,0068	0,0017	2166	0,0117	0,0012	17,74	0,0046	0,0007	0,0132					
20		PUDAK SETEGAL	411.087.769,-	306.779.025,-	717.866.794,-	214	0,0109	0,0054	34,6	0,0075	0,0019	2158	0,0116	0,0012	8,34	0,0022	0,0003	0,0088					
21		PASAR PANAS	411.087.769,-	104.997.518,-	516.085.286,-	28	0,0014	0,0007	25,9	0,0056	0,0014	1260	0,0068	0,0007	5,67	0,0015	0,0002	0,0030					
22		MASINTAN	411.087.769,-	417.581.305,-	828.669.073,-	304	0,0154	0,0077	43,3	0,0094	0,0023	2259	0,0122	0,0012	17,68	0,0046	0,0007	0,0120					
23		TAKULAT	411.087.769,-	236.778.263,-	647.866.032,-	161	0,0082	0,0041	29,4	0,0064	0,0016	1773	0,0095	0,0010	3,89	0,0010	0,0002	0,0068					
24		PALLAT	411.087.769,-	331.238.983,-	742.326.752,-	262	0,0133	0,0067	31,0	0,0067	0,0017	2012	0,0108	0,0011	2,00	0,0005	0,0001	0,0095					
25		KARANGAN PUTH	411.087.769,-	383.472.867,-	794.560.635,-	301	0,0153	0,0076	28,5	0,0062	0,0015	2586	0,0139	0,0014	10,53	0,0027	0,0004	0,0110					
26		BAWUNGIN	411.087.769,-	406.362.065,-	817.449.834,-	336	0,0171	0,0085	30,7	0,0066	0,0017	2102	0,0113	0,0011	8,25	0,0021	0,0003	0,0116					
27	TANTA	MURUNG BARU	411.087.769,-	166.406.271,-	577.494.039,-	66	0,0034	0,0017	46,0	0,0099	0,0025	809	0,0044	0,0004	4,50	0,0012	0,0002	0,0048					
28		LUK BAYUR	411.087.769,-	151.374.561,-	562.462.329,-	60	0,0030	0,0015	34,6	0,0075	0,0019	1156	0,0062	0,0006	8,37	0,0022	0,0003	0,0043					
29		WALANGKIR	411.087.769,-	274.561.066,-	685.648.835,-	151	0,0077	0,0038	54,4	0,0117	0,0029	1143	0,0062	0,0006	12,38	0,0032	0,0005	0,0079					
30		WARUKIN	411.087.769,-	253.146.543,-	664.234.312,-	130	0,0066	0,0033	36,4	0,0079	0,0020	2300	0,0124	0,0012	19,18	0,0050	0,0007	0,0073					
31		BARIMBUN	411.087.769,-	170.200.367,-	581.288.135,-	68	0,0035	0,0017	33,4	0,0072	0,0018	1505	0,0081	0,0008	13,73	0,0036	0,0005	0,0049					
32		MANGKUSIP	411.087.769,-	180.676.061,-	591.763.830,-	72	0,0037	0,0018	31,9	0,0069	0,0017	1811	0,0098	0,0010	16,71	0,0043	0,0006	0,0052					
33		PAMARANGAN KAWAN	411.087.769,-	153.895.973,-	564.983.741,-	48	0,0024	0,0012	40,0	0,0086	0,0022	955	0,0051	0,0005	13,25	0,0034	0,0005	0,0044					
34		PULAU KU'U	411.087.769,-	210.677.947,-	621.765.715,-	125	0,0063	0,0032	35,9	0,0078	0,0019	1269	0,0068	0,0007	6,16	0,0016	0,0002	0,0060					
35		TANTA	411.087.769,-	128.744.157,-	539.831.926,-	46	0,0023	0,0012	20,6	0,0044	0,0011	1714	0,0092	0,0009	12,50	0,0032	0,0005	0,0037					
36		PADANG PANJANG	411.087.769,-	180.105.314,-	591.193.083,-	66	0,0034	0,0017	22,7	0,0049	0,0012	2420	0,0130	0,0013	24,50	0,0064	0,0010	0,0052					
37		PUAIN KANAN	411.087.769,-	165.020.806,-	576.108.574,-	53	0,0027	0,0013	40,6	0,0088	0,0022	985	0,0053	0,0005	16,92	0,0044	0,0007	0,0047					
38		PADANGIN	411.087.769,-	155.434.477,-	566.522.245,-	89	0,0045	0,0023	25,4	0,0055	0,0014	1128	0,0061	0,0006	5,50	0,0014	0,0002	0,0045					
39		TAMIYANG	411.087.769,-	170.352.889,-	581.440.658,-	62	0,0031	0,0016	50,3	0,0109	0,0027	668	0,0036	0,0004	5,90	0,0015	0,0002	0,0049					

*Handwritten signature*



NO	KEC	DESA	ADD TIAP DESA				JPM (a1 = 0,5000)			IKG (a2 = 0,2500)			JP (a3 = 0,1000)			LW (a4 = 0,1500)			Nilai Bobot Desa (BDK)
			ADDM	ADDPx	ADD YANG DITERIMA	Jlh	KV1	a1.KV1	Jlh	KV2	a2.KV2	Jlh	KV3	a3.KV3	Jlh	KV4	a4.KV4	20	
1	2	3	4	5	8	9	10	11	12	13	14	15	16	17	18	19	20	21	
40		TANTA HULU	411.087.769,-	150.577.815,-	561.665.584,-	23	0,0012	0,0006	34,4	0,0074	0,0019	2571	0,0138	0,0014	12,50	0,0032	0,0005	0,0043	
41	TANJUNG	BANYU TAJUN	411.087.769,-	286.382.094,-	697.469.862,-	187	0,0095	0,0047	37,3	0,0081	0,0020	1551	0,0084	0,0008	15,60	0,0040	0,0006	0,0082	
42		PAMARANGAN KIWA	411.087.769,-	300.823.701,-	711.911.470,-	185	0,0094	0,0047	29,8	0,0064	0,0016	1959	0,0106	0,0011	32,30	0,0084	0,0013	0,0086	
43		POAIN KIWA	411.087.769,-	195.325.108,-	606.412.877,-	95	0,0048	0,0024	32,0	0,0069	0,0017	1040	0,0056	0,0006	23,10	0,0060	0,0009	0,0056	
44		JUAI	411.087.769,-	198.655.700,-	609.743.469,-	100	0,0051	0,0025	29,7	0,0064	0,0016	1290	0,0069	0,0007	21,90	0,0057	0,0009	0,0057	
45		MAHE SEBRANG	411.087.769,-	142.470.991,-	553.558.760,-	53	0,0027	0,0013	41,7	0,0090	0,0022	598	0,0032	0,0003	4,21	0,0011	0,0002	0,0041	
46		KAMBITIN	411.087.769,-	206.867.804,-	617.955.573,-	60	0,0030	0,0015	40,7	0,0088	0,0022	2082	0,0112	0,0011	27,95	0,0072	0,0011	0,0059	
47		WAYAU	411.087.769,-	244.743.131,-	655.830.900,-	69	0,0035	0,0018	30,4	0,0066	0,0016	3277	0,0176	0,0018	47,70	0,0124	0,0019	0,0070	
48		GARUNGGUNG	411.087.769,-	258.110.202,-	669.197.970,-	140	0,0071	0,0036	37,5	0,0081	0,0020	1550	0,0083	0,0008	25,20	0,0065	0,0010	0,0074	
49		KITANG	411.087.769,-	214.677.766,-	625.765.535,-	92	0,0047	0,0023	33,7	0,0073	0,0018	1387	0,0075	0,0007	32,15	0,0083	0,0013	0,0062	
50		SUNGGAI PIMPING	411.087.769,-	356.565.554,-	767.653.323,-	253	0,0129	0,0064	33,6	0,0073	0,0018	1789	0,0096	0,0010	25,97	0,0067	0,0010	0,0102	
51		KAMBITIN RAYA	411.087.769,-	242.105.957,-	653.193.725,-	105	0,0053	0,0027	42,6	0,0092	0,0023	2387	0,0129	0,0013	17,60	0,0046	0,0007	0,0069	
52	HARUAI	MARINDI	411.087.769,-	445.825.016,-	856.912.784,-	322	0,0164	0,0082	36,7	0,0079	0,0020	2683	0,0144	0,0014	30,00	0,0078	0,0012	0,0128	
53		WIRANG	411.087.769,-	281.021.322,-	692.109.090,-	194	0,0099	0,0049	17,1	0,0037	0,0009	2285	0,0123	0,0012	25,00	0,0065	0,0010	0,0081	
54		BONGKANG	411.087.769,-	310.514.861,-	721.602.630,-	115	0,0058	0,0029	47,7	0,0103	0,0026	2342	0,0126	0,0013	55,00	0,0143	0,0021	0,0089	
55		NAWIN	411.087.769,-	165.186.997,-	576.274.766,-	26	0,0013	0,0007	25,1	0,0054	0,0014	2048	0,0110	0,0011	41,55	0,0108	0,0016	0,0047	
56		HALONG	411.087.769,-	150.135.515,-	561.223.284,-	28	0,0014	0,0007	32,3	0,0070	0,0017	1771	0,0095	0,0010	23,00	0,0060	0,0009	0,0043	
57		HAYUP	411.087.769,-	314.129.786,-	725.217.554,-	80	0,0041	0,0020	47,1	0,0102	0,0025	2735	0,0147	0,0015	76,00	0,0197	0,0030	0,0090	
58		KEMBANG KUNING	411.087.769,-	167.769.682,-	578.857.450,-	69	0,0035	0,0018	21,6	0,0047	0,0012	1734	0,0093	0,0009	24,50	0,0064	0,0010	0,0048	
59		SARADANG	411.087.769,-	206.918.544,-	618.006.312,-	98	0,0050	0,0025	33,4	0,0072	0,0018	1633	0,0088	0,0009	19,50	0,0051	0,0008	0,0059	
60		MAHE PASAR	411.087.769,-	165.791.957,-	576.879.725,-	26	0,0013	0,0007	40,2	0,0087	0,0022	1403	0,0076	0,0008	30,00	0,0078	0,0012	0,0047	
61		LOK BATU	411.087.769,-	305.783.763,-	716.871.531,-	84	0,0043	0,0021	48,2	0,0104	0,0026	1181	0,0064	0,0006	87,22	0,0226	0,0034	0,0088	
62		SUPUT	411.087.769,-	220.319.027,-	631.406.795,-	55	0,0028	0,0014	44,9	0,0097	0,0024	1879	0,0101	0,0010	38,00	0,0098	0,0015	0,0063	
63		SURYAN	411.087.769,-	169.401.446,-	580.489.215,-	48	0,0024	0,0012	49,1	0,0106	0,0026	1110	0,0060	0,0006	10,00	0,0026	0,0004	0,0049	
64		CATUR KARYA	411.087.769,-	166.679.402,-	577.767.170,-	53	0,0027	0,0013	49,0	0,0106	0,0026	737	0,0040	0,0004	10,00	0,0026	0,0004	0,0048	
65	MURUNG PUDAK	MABURAI	411.087.769,-	133.381.408,-	544.469.176,-	35	0,0018	0,0009	17,1	0,0037	0,0009	2936	0,0158	0,0016	11,00	0,0029	0,0004	0,0038	
66		KASIAU	411.087.769,-	228.477.478,-	639.565.246,-	86	0,0044	0,0022	40,1	0,0086	0,0022	2498	0,0135	0,0013	21,97	0,0057	0,0009	0,0065	
67		KAPAR	411.087.769,-	282.065.666,-	693.153.434,-	146	0,0074	0,0037	24,9	0,0054	0,0013	4652	0,0251	0,0025	13,51	0,0035	0,0005	0,0081	
68		MASUKAU	411.087.769,-	200.548.510,-	611.636.279,-	61	0,0031	0,0015	43,1	0,0093	0,0023	1648	0,0089	0,0009	25,26	0,0065	0,0010	0,0057	
69		KASIAU RAYA	411.087.769,-	120.237.914,-	531.325.683,-	24	0,0012	0,0006	37,4	0,0081	0,0020	708	0,0038	0,0004	11,15	0,0029	0,0004	0,0034	

Handwritten signature or initials: *Kye X 376 A*

NO	KEC	DESA	ADD TIAP DESA			JPM (a1 = 0,5000)			IKG (a2 = 0,2500)			JP (a3 = 0,1000)			LW (a4 = 0,1500)			Nilai Bobot Desa (BDK)
			ADDM	ADDPx	ADD YANG DITERIMA	Jlh	KV1	a1.KV1	Jlh	KV2	a2.KV2	Jlh	KV3	a3.KV3	Jlh	KV4	a4.KV4	
1	2	3	4	5	8	9	10	11	12	13	14	15	16	17	18	19	20	21
70	MUARA UYA	KUPANG NUNDIRING	411.087.769,-	224.795.922,-	635.883.691,-	101	0,0051	0,0026	44,6	0,0096	0,0024	1244	0,0067	0,0007	20,50	0,0053	0,0008	0,0064
71		MANGKUPUM	411.087.769,-	425.576.088,-	836.663.856,-	195	0,0099	0,0050	36,9	0,0080	0,0020	2251	0,0121	0,0012	103,84	0,0269	0,0040	0,0122
72		PASAR BATU	411.087.769,-	245.423.181,-	656.510.950,-	134	0,0068	0,0034	36,6	0,0079	0,0020	1227	0,0066	0,0007	25,50	0,0066	0,0010	0,0070
73		UWIE	411.087.769,-	496.349.599,-	907.437.368,-	211	0,0107	0,0054	43,8	0,0095	0,0024	2318	0,0125	0,0012	135,00	0,0350	0,0052	0,0142
74		MUARA UYA	411.087.769,-	205.747.306,-	616.835.074,-	114	0,0058	0,0029	18,7	0,0040	0,0010	3279	0,0177	0,0018	5,80	0,0015	0,0002	0,0059
75		LUMBANG	411.087.769,-	519.352.371,-	930.440.139,-	428	0,0217	0,0109	35,5	0,0077	0,0019	3231	0,0174	0,0017	9,00	0,0023	0,0003	0,0149
76		SANTU'UN	411.087.769,-	431.835.768,-	842.923.536,-	125	0,0063	0,0032	44,2	0,0096	0,0024	1329	0,0072	0,0007	156,70	0,0406	0,0061	0,0124
77		SIMPUNG LAYUNG	411.087.769,-	255.238.659,-	666.326.428,-	168	0,0085	0,0043	33,5	0,0072	0,0018	2026	0,0109	0,0011	3,80	0,0010	0,0001	0,0073
78		BINJAI	411.087.769,-	535.069.953,-	946.157.722,-	186	0,0094	0,0047	49,7	0,0107	0,0027	998	0,0054	0,0005	190,00	0,0492	0,0074	0,0153
79		PELAPI	411.087.769,-	170.729.638,-	581.817.406,-	63	0,0032	0,0016	34,0	0,0073	0,0018	1452	0,0078	0,0008	17,32	0,0045	0,0007	0,0049
80		KAMPUNG BARU	411.087.769,-	278.052.944,-	689.140.712,-	128	0,0065	0,0033	35,1	0,0076	0,0019	1147	0,0062	0,0006	56,70	0,0147	0,0022	0,0080
81		SALIKUNG	411.087.769,-	422.916.430,-	834.004.198,-	118	0,0060	0,0030	59,9	0,0129	0,0032	825	0,0044	0,0004	140,00	0,0363	0,0054	0,0121
82		RIBANG	411.087.769,-	196.799.263,-	607.887.031,-	83	0,0042	0,0021	33,6	0,0072	0,0018	1748	0,0094	0,0009	20,00	0,0052	0,0008	0,0056
83		SUNGAI KUMAP	411.087.769,-	263.026.394,-	674.114.162,-	88	0,0045	0,0022	67,1	0,0145	0,0036	231	0,0012	0,0001	40,00	0,0104	0,0016	0,0075
84	MUARA HARUS	MADANG	411.087.769,-	165.065.254,-	576.153.022,-	57	0,0029	0,0014	45,0	0,0097	0,0024	689	0,0037	0,0004	12,32	0,0032	0,0005	0,0047
85		TANTARINGIN	411.087.769,-	184.945.213,-	596.032.982,-	97	0,0049	0,0025	32,2	0,0070	0,0017	1303	0,0070	0,0007	10,14	0,0026	0,0004	0,0053
86		MURUNG KARBANGAN	411.087.769,-	419.952.358,-	831.040.127,-	328	0,0167	0,0083	42,9	0,0093	0,0023	1613	0,0087	0,0009	13,33	0,0035	0,0005	0,0120
87		PANDANGIN	411.087.769,-	203.574.945,-	614.662.714,-	101	0,0051	0,0026	46,2	0,0100	0,0025	747	0,0040	0,0004	9,55	0,0025	0,0004	0,0058
88		MANDUJIN	411.087.769,-	197.189.851,-	608.277.620,-	95	0,0048	0,0024	45,6	0,0098	0,0025	828	0,0045	0,0004	8,51	0,0022	0,0003	0,0056
89		MANTUJIL	411.087.769,-	149.239.576,-	560.327.344,-	75	0,0038	0,0019	32,3	0,0070	0,0017	1021	0,0055	0,0005	2,00	0,0005	0,0001	0,0043
90		HARUS	411.087.769,-	164.269.670,-	575.357.438,-	75	0,0038	0,0019	40,6	0,0088	0,0022	628	0,0034	0,0003	7,05	0,0018	0,0003	0,0047
91	PUGAAN	PUGAAN	411.087.769,-	335.937.158,-	747.024.927,-	269	0,0137	0,0068	35,4	0,0076	0,0019	1272	0,0069	0,0007	5,00	0,0013	0,0002	0,0096
92		PAMPANAN	411.087.769,-	352.668.725,-	763.756.494,-	257	0,0131	0,0065	35,6	0,0077	0,0019	1385	0,0075	0,0007	23,40	0,0061	0,0009	0,0101
93		SEI RUKAM II	411.087.769,-	186.490.889,-	597.578.657,-	101	0,0051	0,0026	38,3	0,0083	0,0021	686	0,0037	0,0004	8,80	0,0023	0,0003	0,0053
94		SEI RUKAM I	411.087.769,-	245.275.887,-	656.363.656,-	184	0,0093	0,0047	33,2	0,0072	0,0018	931	0,0050	0,0005	1,50	0,0004	0,0001	0,0070
95		JIRAK	411.087.769,-	379.082.529,-	790.170.297,-	336	0,0171	0,0085	30,0	0,0065	0,0016	1102	0,0059	0,0006	2,86	0,0007	0,0001	0,0109
96		HALANGAN	411.087.769,-	176.169.852,-	587.257.621,-	115	0,0058	0,0029	24,7	0,0053	0,0013	932	0,0050	0,0005	7,50	0,0019	0,0003	0,0050
97		TAMUNTI	411.087.769,-	426.745.860,-	837.833.629,-	373	0,0189	0,0095	31,0	0,0067	0,0017	918	0,0049	0,0005	15,00	0,0039	0,0006	0,0122
98	UPAU	BILAS	411.087.769,-	236.069.272,-	647.157.040,-	95	0,0048	0,0024	42,8	0,0092	0,0023	1329	0,0072	0,0007	34,00	0,0088	0,0013	0,0068
99		KAONG	411.087.769,-	331.825.434,-	742.913.203,-	85	0,0043	0,0022	47,0	0,0102	0,0025	988	0,0053	0,0005	110,00	0,0285	0,0043	0,0095

KX X-816-A

NO	KEC	DESA	ADD TIAP DESA			ADD YANG DITERIMA	JPM (a1 = 0,5000)			IKG (a2 = 0,2500)			JP (a3 = 0,1000)			LW (a4 = 0,1500)			Nilai Bobot Desa (BDx)
			ADDM	ADDPx	5		Jlh	KV1	a1.KV1	Jlh	KV2	a2.KV2	Jlh	KV3	a3.KV3	Jlh	KV4	a4.KV4	
1	2	3	4	5	8	9	10	11	12	13	14	15	16	17	18	19	20	21	
100		PANGELAK	411.087.769,-	278.826.489,-	689.914.258,-	136	0,0069	0,0035	31,3	0,0068	0,0017	1456	0,0078	0,0008	53,00	0,0137	0,0021	0,0080	
101		KINARUM	411.087.769,-	281.116.526,-	692.204.294,-	54	0,0027	0,0014	51,2	0,0111	0,0028	778	0,0042	0,0004	90,00	0,0233	0,0035	0,0081	
102		MASINGAI II	411.087.769,-	164.159.827,-	575.247.595,-	29	0,0015	0,0007	46,7	0,0101	0,0025	1384	0,0075	0,0007	18,00	0,0047	0,0007	0,0047	
103		MASINGAI I	411.087.769,-	156.310.324,-	567.398.092,-	48	0,0024	0,0012	32,7	0,0070	0,0018	1479	0,0080	0,0008	18,00	0,0047	0,0007	0,0045	
104	JARO	TERATAU	411.087.769,-	339.359.487,-	750.447.256,-	262	0,0133	0,0067	36,3	0,0078	0,0020	1626	0,0088	0,0009	6,00	0,0016	0,0002	0,0097	
105		NAMUN	411.087.769,-	423.516.891,-	834.604.659,-	84	0,0043	0,0021	37,5	0,0081	0,0020	1454	0,0078	0,0008	185,00	0,0480	0,0072	0,0121	
106		JARO	411.087.769,-	434.835.308,-	845.923.077,-	146	0,0074	0,0037	24,5	0,0053	0,0013	3320	0,0179	0,0018	145,00	0,0376	0,0056	0,0125	
107		SOLAN	411.087.769,-	316.781.519,-	727.869.288,-	235	0,0119	0,0060	25,4	0,0055	0,0014	2071	0,0112	0,0011	16,00	0,0041	0,0006	0,0091	
108		MUANG	411.087.769,-	558.976.648,-	970.064.416,-	215	0,0109	0,0055	45,8	0,0099	0,0025	1431	0,0077	0,0008	188,00	0,0487	0,0073	0,0160	
109		LANO	411.087.769,-	182.176.771,-	593.264.540,-	62	0,0031	0,0016	41,1	0,0089	0,0022	918	0,0049	0,0005	24,00	0,0062	0,0009	0,0052	
110		PURUI	411.087.769,-	202.823.656,-	613.911.424,-	86	0,0044	0,0022	50,7	0,0109	0,0027	572	0,0031	0,0003	15,00	0,0039	0,0006	0,0058	
111		GARAGATA	411.087.769,-	479.025.687,-	890.113.456,-	217	0,0110	0,0055	40,8	0,0088	0,0022	1706	0,0092	0,0009	131,00	0,0340	0,0051	0,0137	
112		NALUI	411.087.769,-	380.545.164,-	791.632.933,-	136	0,0069	0,0035	41,8	0,0090	0,0023	1771	0,0095	0,0010	109,00	0,0283	0,0042	0,0109	
113	BINTANG ARA	WALING	411.087.769,-	229.046.914,-	640.134.683,-	82	0,0042	0,0021	53,3	0,0115	0,0029	993	0,0053	0,0005	27,50	0,0071	0,0011	0,0066	
114		USIH	411.087.769,-	239.667.984,-	650.755.752,-	106	0,0054	0,0027	41,8	0,0090	0,0023	1577	0,0085	0,0008	27,50	0,0071	0,0011	0,0069	
115		BINTANG ARA	411.087.769,-	227.470.066,-	638.557.835,-	76	0,0039	0,0019	38,4	0,0083	0,0021	1956	0,0105	0,0011	37,50	0,0097	0,0015	0,0065	
116		BURUM	411.087.769,-	197.665.468,-	608.753.236,-	58	0,0029	0,0015	47,4	0,0102	0,0026	864	0,0047	0,0005	30,00	0,0078	0,0012	0,0057	
117		PANAAN	411.087.769,-	498.080.626,-	909.168.395,-	255	0,0130	0,0065	45,3	0,0098	0,0024	1334	0,0072	0,0007	119,00	0,0308	0,0046	0,0143	
118		DAMBUNG RAYA	411.087.769,-	362.730.544,-	773.818.313,-	157	0,0080	0,0040	58,7	0,0127	0,0032	593	0,0032	0,0003	75,00	0,0194	0,0029	0,0104	
119		ARGO MULYO	411.087.769,-	141.035.905,-	552.123.673,-	15	0,0008	0,0004	51,4	0,0111	0,0028	738	0,0040	0,0004	12,50	0,0032	0,0005	0,0040	
120		BUMI MAKMUR	411.087.769,-	205.771.411,-	616.859.180,-	96	0,0049	0,0024	49,5	0,0107	0,0027	557	0,0030	0,0003	12,50	0,0032	0,0005	0,0059	
121		HEGAR MANAH	411.087.769,-	263.417.596,-	674.505.365,-	77	0,0039	0,0020	63,4	0,0137	0,0034	413	0,0022	0,0002	50,00	0,0130	0,0019	0,0075	
		J U M L A H	49.741.620.000,-	34.906.400.000,-	84.648.020.000,-	19.686	1,0000	0,5000	4.632,4	1,0000	0,2500	185684	1,0000	0,1000	3.857,87	1,0000	0,1500	1,0000	

L BUPATI TABALONG,   
 ANANG SYAKHFIANI 

*Handwritten signature*

LAMPIRAN IV  
 PERATURAN BUPATI TABALONG  
 NOMOR 06 TAHUN  
 TENTANG

PENETAPAN ALOKASI DANA BAGI HASIL PAJAK DAERAH KEPADA PEMERINTAHAN DESA, BAGI HASIL  
 RETRIBUSI DAERAH KEPADA PEMERINTAHAN DESA DAN BANTUAN KEUANGAN KEPADA  
 PEMERINTAHAN DESA UNTUK ALOKASI DANA DESA DARI ANGGARAN PENDAPATAN DAN BELANJA  
 DAERAH TAHUN ANGGARAN 2020

REKAPITULASI ALOKASI DANA (121 DESA) SE KABUPATEN TABALONG  
 TAHUN ANGGARAN 2020

NO	KECAMATAN	DESA	BAGI HASIL PAJAK DAERAH KEPADA PEMERINTAHAN DESA (Rp)	BAGI HASIL RETRIBUSI DAERAH KEPADA PEMERINTAHAN DESA (Rp)	ALOKASI DANA DESA (Rp)	JUMLAH DANA APBD (Rp)
	2	3	4	5	6	7 (4+5+6)
1	BANUA LAWAS	HAPALAH	97.556.000,-	10.895.000,-	966.675.000,-	1.075.126.000,-
2		BANGKILING	99.177.000,-	11.076.000,-	983.096.000,-	1.093.349.000,-
3		SUNGAI DURIAN	68.017.000,-	7.596.000,-	667.420.000,-	743.033.000,-
4		PEMATANG	89.703.000,-	10.018.000,-	887.115.000,-	986.836.000,-
5		HARIANG	73.558.000,-	8.215.000,-	723.558.000,-	805.331.000,-
6		BANUA LAWAS	77.710.000,-	8.678.000,-	765.617.000,-	852.005.000,-
7		HABAU	63.724.000,-	7.117.000,-	623.933.000,-	694.774.000,-
8		BANUA RANTAU	97.046.000,-	10.838.000,-	961.506.000,-	1.069.390.000,-
9		PURAI	108.286.000,-	12.093.000,-	1.075.378.000,-	1.195.757.000,-
10		BATANG BANYU	75.571.000,-	8.440.000,-	743.956.000,-	827.967.000,-
11		HABAU HULU	148.747.000,-	16.612.000,-	1.485.363.000,-	1.650.722.000,-
12		BUNGIN	74.371.000,-	8.306.000,-	731.792.000,-	814.469.000,-

*Handwritten signature/initials*

NO	KECAMATAN	DESA	BAGI HASIL PAJAK DAERAH KEPADA PEMERINTAHAN DESA (Rp)	BAGI HASIL RETRIBUSI DAERAH KEPADA PEMERINTAHAN DESA (Rp)	ALOKASI DANA DESA (Rp)	JUMLAH DANA APBD (Rp)
1	2	3	4	5	6	7 (4+5+6)
13		BANGKILING RAYA	88.806.000,-	9.918.000,-	878.033.000,-	976.757.000,-
14		TALAN	75.307.000,-	8.410.000,-	741.275.000,-	824.992.000,-
15		SUNGAI ANYAR	75.534.000,-	8.436.000,-	743.578.000,-	827.548.000,-
16	KELUA	AMPUKUNG	82.187.000,-	9.179.000,-	810.979.000,-	902.345.000,-
17		TELAGA ITAR	59.424.000,-	6.636.000,-	580.372.000,-	646.432.000,-
18		SUNGAI BULUH	71.863.000,-	8.026.000,-	706.391.000,-	786.280.000,-
19		BINTURU	88.307.000,-	9.862.000,-	872.973.000,-	971.142.000,-
20		PUDAK SETEGAL	72.996.000,-	8.152.000,-	717.867.000,-	799.015.000,-
21		PASAR PANAS	53.078.000,-	5.928.000,-	516.085.000,-	575.091.000,-
22		MASINTAN	83.933.000,-	9.374.000,-	828.669.000,-	921.976.000,-
23		TAKULAT	66.086.000,-	7.380.000,-	647.866.000,-	721.332.000,-
24		PALJAT	75.411.000,-	8.422.000,-	742.327.000,-	826.160.000,-
25		KARANGAN PUTIH	80.567.000,-	8.998.000,-	794.561.000,-	884.126.000,-
26		BAHUNGIN	82.826.000,-	9.250.000,-	817.450.000,-	909.526.000,-
27	TANTA	MURUNG BARU	59.140.000,-	6.605.000,-	577.494.000,-	643.239.000,-
28		LUK BAYUR	57.656.000,-	6.439.000,-	562.462.000,-	626.557.000,-
29		WALANGKIR	69.816.000,-	7.797.000,-	685.649.000,-	763.262.000,-
30		WARUKIN	67.702.000,-	7.561.000,-	664.234.000,-	739.497.000,-
31		BARIMBUN	59.514.000,-	6.646.000,-	581.288.000,-	647.448.000,-
32		MANGKUSIP	60.549.000,-	6.762.000,-	591.764.000,-	659.075.000,-
33		PAMARANGAN KANAN	57.905.000,-	6.467.000,-	564.984.000,-	629.356.000,-
34		PULAU KU"U	63.510.000,-	7.093.000,-	621.766.000,-	692.369.000,-
35		TANTA	55.422.000,-	6.189.000,-	539.832.000,-	601.443.000,-
36		PADANG PANJANG	60.492.000,-	6.756.000,-	591.193.000,-	658.441.000,-
37		PUAIN KANAN	59.003.000,-	6.589.000,-	576.109.000,-	641.701.000,-
38		PADANGIN	58.057.000,-	6.484.000,-	566.522.000,-	631.063.000,-

Handwritten signature or initials in the top right corner.

NO	KECAMATAN	DESA	BAGI HASIL PAJAK DAERAH KEPADA PEMERINTAHAN DESA (Rp)	BAGI HASIL RETRIBUSI DAERAH KEPADA PEMERINTAHAN DESA (Rp)	ALOKASI DANA DESA (Rp)	JUMLAH DANA APBD (Rp)
			4	5	6	7 (4+5+6)
1	2	3				
39		TAMIYANG	59.530.000,-	6.648.000,-	581.441.000,-	647.619.000,-
40		TANTA HULU	57.578.000,-	6.430.000,-	561.666.000,-	625.674.000,-
41	TANJUNG	BANYU TAJUN	70.983.000,-	7.927.000,-	697.470.000,-	776.380.000,-
42		PAMARANGAN KIWA	72.408.000,-	8.086.000,-	711.911.000,-	792.405.000,-
43		PUAIN KIWA	61.995.000,-	6.923.000,-	606.413.000,-	675.331.000,-
44		JUAI	62.323.000,-	6.960.000,-	609.743.000,-	679.026.000,-
45		MAHE SEBERANG	56.777.000,-	6.341.000,-	553.559.000,-	616.677.000,-
46		KAMBITIN	63.134.000,-	7.051.000,-	617.956.000,-	688.141.000,-
47		WAYAU	66.873.000,-	7.468.000,-	655.831.000,-	730.172.000,-
48		GARUNGGUNG	68.192.000,-	7.616.000,-	669.198.000,-	745.006.000,-
49		KITANG	63.905.000,-	7.137.000,-	625.766.000,-	696.808.000,-
50		SUNGAI PIMPING	77.911.000,-	8.701.000,-	767.653.000,-	854.265.000,-
51		KAMBITIN RAYA	66.612.000,-	7.439.000,-	653.194.000,-	727.245.000,-
52	HARUAI	MARINDI	86.721.000,-	9.685.000,-	856.913.000,-	953.319.000,-
53		WIRANG	70.454.000,-	7.868.000,-	692.109.000,-	770.431.000,-
54		BONGKANG	73.365.000,-	8.193.000,-	721.603.000,-	803.161.000,-
55		NAWIN	59.020.000,-	6.591.000,-	576.275.000,-	641.886.000,-
56		HALONG	57.534.000,-	6.425.000,-	561.223.000,-	625.182.000,-
57		HAYUP	73.722.000,-	8.233.000,-	725.218.000,-	807.173.000,-
58		KEMBANG KUNING	59.275.000,-	6.620.000,-	578.857.000,-	644.752.000,-
59		SARADANG	63.139.000,-	7.051.000,-	618.006.000,-	688.196.000,-
60		MAHE PASAR	59.079.000,-	6.598.000,-	576.880.000,-	642.557.000,-
61		LOK BATU	72.898.000,-	8.141.000,-	716.872.000,-	797.911.000,-
62		SUPUT	64.462.000,-	7.199.000,-	631.407.000,-	703.068.000,-
63		SURYAN	59.436.000,-	6.638.000,-	580.489.000,-	646.563.000,-
64		CATUR KARYA	59.167.000,-	6.608.000,-	577.767.000,-	643.542.000,-

Handwritten signature or initials in the top right corner.

NO	KECAMATAN	DESA	BAGI HASIL PAJAK DAERAH KEPADA PEMERINTAHAN DESA (Rp)	BAGI HASIL RETRIBUSI DAERAH KEPADA PEMERINTAHAN DESA (Rp)	ALOKASI DANA DESA (Rp)	JUMLAH DANA APBD (Rp)
1	2	3	4	5	6	7 (4+5+6)
65	MURUNG PUDAK	MABURAI	55.880.000,-	6.241.000,-	544.469.000,-	606.590.000,-
66		KASIAU	65.267.000,-	7.289.000,-	639.565.000,-	712.121.000,-
67		KAPAR	70.557.000,-	7.880.000,-	693.153.000,-	771.590.000,-
68		MASUKAU	62.510.000,-	6.981.000,-	611.636.000,-	681.127.000,-
69		KASIAU RAYA	54.583.000,-	6.096.000,-	531.326.000,-	592.005.000,-
70	MUARA UYA	KUPANG NUNDIRING	64.904.000,-	7.248.000,-	635.884.000,-	708.036.000,-
71		MANGKUPUM	84.723.000,-	9.462.000,-	836.664.000,-	930.849.000,-
72		PASAR BATU	66.940.000,-	7.476.000,-	656.511.000,-	730.927.000,-
73		UWIE	91.709.000,-	10.242.000,-	907.437.000,-	1.009.388.000,-
74		MUARA UYA	63.023.000,-	7.038.000,-	616.835.000,-	686.896.000,-
75		LUMBANG	93.979.000,-	10.495.000,-	930.440.000,-	1.034.914.000,-
76		SANTU"UN	85.340.000,-	9.531.000,-	842.924.000,-	937.795.000,-
77		SIMPUNG LAYUNG	67.909.000,-	7.584.000,-	666.326.000,-	741.819.000,-
78		BINJAI	95.531.000,-	10.669.000,-	946.158.000,-	1.052.358.000,-
79		PALAPI	59.567.000,-	6.652.000,-	581.817.000,-	648.036.000,-
80		KAMPUNG BARU	70.161.000,-	7.835.000,-	689.141.000,-	767.137.000,-
81		SALIKUNG	84.460.000,-	9.432.000,-	834.004.000,-	927.896.000,-
82		RIBANG	62.140.000,-	6.940.000,-	607.887.000,-	676.967.000,-
83		SUNGAI KUMAP	68.677.000,-	7.670.000,-	674.114.000,-	750.461.000,-
84	MUARA HARUS	MADANG	59.008.000,-	6.590.000,-	576.153.000,-	641.751.000,-
85		TANTARINGIN	60.970.000,-	6.809.000,-	596.033.000,-	663.812.000,-
86		MURUNG KARANGAN	84.167.000,-	9.400.000,-	831.040.000,-	924.607.000,-
87		PADANGIN	62.809.000,-	7.014.000,-	614.663.000,-	684.486.000,-
88		MANDUIN	62.179.000,-	6.944.000,-	608.278.000,-	677.401.000,-
89		MANTUJIL	57.445.000,-	6.415.000,-	560.327.000,-	624.187.000,-
90		HARUS	58.929.000,-	6.581.000,-	575.357.000,-	640.867.000,-

Handwritten signature or initials in the top right corner.

NO	KECAMATAN	DESA	BAGI HASIL PAJAK DAERAH KEPADA PEMERINTAHAN DESA (Rp)	BAGI HASIL RETRIBUSI DAERAH KEPADA PEMERINTAHAN DESA (Rp)	ALOKASI DANA DESA (Rp)	JUMLAH DANA APBD (Rp)
1	2	3	4	5	6	7 (4+5+6)
91	PUGAAN	PUGAAN	75.874.000,-	8.474.000,-	747.025.000,-	831.373.000,-
92		PAMPANAN	77.526.000,-	8.658.000,-	763.756.000,-	849.940.000,-
93		SEI RUKAM II	61.123.000,-	6.826.000,-	597.579.000,-	665.528.000,-
94		SEI RUKAM I	66.925.000,-	7.474.000,-	656.364.000,-	730.763.000,-
95		JIRAK	80.133.000,-	8.949.000,-	790.170.000,-	879.252.000,-
96		HALANGAN	60.104.000,-	6.712.000,-	587.258.000,-	654.074.000,-
97		TAMUNTI	84.838.000,-	9.475.000,-	837.834.000,-	932.147.000,-
98	UPAU	BILAS	66.016.000,-	7.373.000,-	647.157.000,-	720.546.000,-
99		KAONG	75.468.000,-	8.428.000,-	742.913.000,-	826.809.000,-
100		PANGELAK	70.237.000,-	7.844.000,-	689.914.000,-	767.995.000,-
101		KINARUM	70.463.000,-	7.869.000,-	692.204.000,-	770.536.000,-
102		MASINGAI II	58.918.000,-	6.580.000,-	575.248.000,-	640.746.000,-
103		MASINGAI I	58.143.000,-	6.493.000,-	567.398.000,-	632.034.000,-
104	JARO	TERATAU	76.212.000,-	8.511.000,-	750.447.000,-	835.170.000,-
105		NAMUN	84.519.000,-	9.439.000,-	834.605.000,-	928.563.000,-
106		JARO	85.637.000,-	9.564.000,-	845.923.000,-	941.124.000,-
107		SOLAN	73.983.000,-	8.262.000,-	727.869.000,-	810.114.000,-
108		MUANG	97.890.000,-	10.932.000,-	970.064.000,-	1.078.886.000,-
109		LANO	60.697.000,-	6.779.000,-	593.265.000,-	660.741.000,-
110		PURUI	62.735.000,-	7.006.000,-	613.911.000,-	683.652.000,-
111		GARAGATA	89.999.000,-	10.051.000,-	890.113.000,-	990.163.000,-
112		NALUI	80.278.000,-	8.965.000,-	791.633.000,-	880.876.000,-
113	BINTANG ARA	WALING	65.323.000,-	7.295.000,-	640.135.000,-	712.753.000,-
114		USIH	66.372.000,-	7.412.000,-	650.756.000,-	724.540.000,-
115		BINTANG ARA	65.168.000,-	7.278.000,-	638.558.000,-	711.004.000,-
116		BURUM	62.226.000,-	6.949.000,-	608.753.000,-	677.928.000,-

*Handwritten signature/initials*

NO	KECAMATAN	DESA	BAGI HASIL PAJAK DAERAH KEPADA PEMERINTAHAN DESA (Rp)	BAGI HASIL RETRIBUSI DAERAH KEPADA PEMERINTAHAN DESA (Rp)	ALOKASI DANA DESA (Rp)	JUMLAH DANA APBD (Rp)
1	2	3	4	5	6	7 (4+5+6)
117		PANAAN	91.879.000,-	10.261.000,-	909.168.000,-	1.011.308.000,-
118		DAMBUNG RAYA	78.519.000,-	8.769.000,-	773.818.000,-	861.106.000,-
119		ARGO MULYO	56.636.000,-	6.325.000,-	552.124.000,-	615.085.000,-
120		BUMI MAKMUR	63.026.000,-	7.039.000,-	616.859.000,-	686.924.000,-
121		HEGAR MANAH	68.716.000,-	7.674.000,-	674.505.000,-	750.895.000,-
		<b>TOTAL DANA</b>	<b>8.614.000.000,-</b>	<b>962.000.000,-</b>	<b>84.648.020.000,-</b>	<b>94.224.020.000,-</b>

L. BUPATI TABALONG,

ttd

ANANG SYAKHFIANI

Handwritten signature/initials